



ФЕДЕРАЛЬНАЯ СЛУЖБА ГОСУДАРСТВЕННОЙ СТАТИСТИКИ

УПРАВЛЕНИЕ ФЕДЕРАЛЬНОЙ СЛУЖБЫ
ГОСУДАРСТВЕННОЙ СТАТИСТИКИ
ПО КРАСНОДАРСКОМУ КРАЮ И РЕСПУБЛИКЕ АДЫГЕЯ

**ИТОГИ ВСЕРОССИЙСКОЙ
СЕЛЬСКОХОЗЯЙСТВЕННОЙ ПЕРЕПИСИ 2016 ГОДА
ПО КРАСНОДАРСКОМУ КРАЮ
(в 8 томах)**



**Поголовье
сельскохозяйственных животных**

**Книга 1. Поголовье сельскохозяйственных животных.
Структура поголовья сельскохозяйственных животных**



ФЕДЕРАЛЬНАЯ СЛУЖБА ГОСУДАРСТВЕННОЙ СТАТИСТИКИ

**УПРАВЛЕНИЕ ФЕДЕРАЛЬНОЙ СЛУЖБЫ
ГОСУДАРСТВЕННОЙ СТАТИСТИКИ
ПО КРАСНОДАРСКОМУ КРАЮ
И РЕСПУБЛИКЕ АДЫГЕЯ**

**ИТОГИ ВСЕРОССИЙСКОЙ
СЕЛЬСКОХОЗЯЙСТВЕННОЙ ПЕРЕПИСИ
2016 года**

(в 8 томах)

**Том 5.
ПОГОЛОВЬЕ СЕЛЬСКОХОЗЯЙСТВЕННЫХ ЖИВОТНЫХ**

**Книга 1.
Поголовье сельскохозяйственных животных.
Структура поголовья сельскохозяйственных животных**

**Краснодар
2018**

Редакционная коллегия по выпуску итогов
Всероссийской сельскохозяйственной переписи 2016 года:

Т.А. Курнякова – председатель редакционной коллегии

Е.Н. Хилько
А.О. Бредищев
Е.С. Семенова

Итоги Всероссийской сельскохозяйственной переписи 2016 года по Краснодарскому краю: В 8 т./Управление Федеральной службы государственной статистики по Краснодарскому краю и Республике Адыгея, 2018.

Т. 5: Поголовье сельскохозяйственных животных: кн. 1.: Поголовье сельскохозяйственных животных. Структура поголовья сельскохозяйственных животных. – 183 с.: с диагр.

В томе 5 представлены итоги Всероссийской сельскохозяйственной переписи 2016 года о поголовье сельскохозяйственных животных в двух книгах в разрезе городских округов и муниципальных районов Краснодарского края.

В книге 1 сборника приведены данные о поголовье скота и птицы, структуре поголовья сельскохозяйственных животных по категориям хозяйств, половозрастным группам и видам; размещены диаграммы по краю и в разрезе городских округов и муниципальных районов Краснодарского края.

В книге 2 сборника представлены группировки объектов переписи по поголовью основных видов сельскохозяйственных животных.

Данные представлены в абсолютных и относительных показателях.

© Управление Федеральной службы
государственной статистики
по Краснодарскому краю
и Республике Адыгея, 2018

E-mail: kraistat@mail.kuban.ru
<http://krsdstat.gks.ru>

СОДЕРЖАНИЕ

Предисловие	7
ПОГОЛОВЬЕ СЕЛЬСКОХОЗЯЙСТВЕННЫХ ЖИВОТНЫХ В ХОЗЯЙСТВАХ ВСЕХ КАТЕГОРИЙ	
1.Поголовье крупного рогатого скота в хозяйствах всех категорий	10
2.Поголовье молочного крупного рогатого скота в хозяйствах всех категорий	12
3.Удельный вес поголовья молочного крупного рогатого скота по категориям хозяйств	14
4. Поголовье мясного крупного рогатого скота в хозяйствах всех категорий	16
5. Удельный вес поголовья мясного крупного рогатого скота по категориям хозяйств	18
6. Поголовье коров в хозяйствах всех категорий	20
7. Поголовье свиней в хозяйствах всех категорий	22
8. Поголовье овец и коз в хозяйствах всех категорий	24
9. Поголовье овец в хозяйствах всех категорий	26
10. Поголовье коз в хозяйствах всех категорий	28
11. Поголовье птицы всех видов в хозяйствах всех категорий	30
12. Поголовье кур в хозяйствах всех категорий	32
13. Поголовье кур яичных пород в хозяйствах всех категорий	34
14. Удельный вес поголовья кур яичных пород по категориям хозяйств	36
15. Поголовье кур мясных и мясо-яичных пород в хозяйствах всех категорий	38
16. Удельный вес поголовья кур мясных и мясо-яичных пород по категориям хозяйств	40
17. Поголовье уток в хозяйствах всех категорий	42
18. Поголовье гусей в хозяйствах всех категорий	44
19. Поголовье индеек в хозяйствах всех категорий	46
20. Поголовье цесарок в хозяйствах всех категорий	48
21. Поголовье перепелок в хозяйствах всех категорий	50
22. Поголовье лошадей в хозяйствах всех категорий	52
23. Поголовье кроликов в хозяйствах всех категорий	54
24. Поголовье нутрий в хозяйствах всех категорий	56
25. Число семей пчел медоносных в хозяйствах всех категорий	58
ПОГОЛОВЬЕ СЕЛЬСКОХОЗЯЙСТВЕННЫХ ЖИВОТНЫХ В ХОЗЯЙСТВАХ НАСЕЛЕНИЯ	
ПОГОЛОВЬЕ СЕЛЬСКОХОЗЯЙСТВЕННЫХ ЖИВОТНЫХ В ХОЗЯЙСТВАХ НАСЕЛЕНИЯ	
26. Поголовье крупного рогатого скота в хозяйствах населения	62
27. Поголовье коров в хозяйствах населения	63
28. Поголовье свиней в хозяйствах населения	64
29. Поголовье овец и коз в хозяйствах населения	65
30. Поголовье овец в хозяйствах населения	66
31. Поголовье коз в хозяйствах населения	67
32. Поголовье птицы всех видов в хозяйствах населения	68
33. Поголовье кур в хозяйствах населения	69

34. поголовье уток в хозяйствах населения	70
35. поголовье гусей в хозяйствах населения	71
36. поголовье индеек в хозяйствах населения	72
37. поголовье лошадей в хозяйствах населения	73
38. поголовье кроликов в хозяйствах населения	74
39. число семей пчел медоносных в хозяйствах населения	75
ПОГОЛОВЬЕ СЕЛЬСКОХОЗЯЙСТВЕННЫХ ЖИВОТНЫХ В ХОЗЯЙСТВАХ ГРАЖДАН В СЕЛЬСКИХ ПОСЕЛЕНИЯХ	
40. поголовье крупного рогатого скота в хозяйствах граждан в сельских поселениях	76
41. поголовье коров в хозяйствах граждан в сельских поселениях	77
42. поголовье свиней в хозяйствах граждан в сельских поселениях	78
43. поголовье овец и коз в хозяйствах граждан в сельских поселениях	79
44. поголовье овец в хозяйствах граждан в сельских поселениях	80
45. поголовье коз в хозяйствах граждан в сельских поселениях	81
46. поголовье птицы всех видов в хозяйствах граждан в сельских поселениях	82
47. поголовье кур в хозяйствах граждан в сельских поселениях	83
48. поголовье уток в хозяйствах граждан в сельских поселениях	84
49. поголовье гусей в хозяйствах граждан в сельских поселениях	85
50. поголовье индеек в хозяйствах граждан в сельских поселениях	86
51. поголовье лошадей в хозяйствах граждан в сельских поселениях	87
52. поголовье кроликов в хозяйствах граждан в сельских поселениях	88
53. число семей пчел медоносных в хозяйствах граждан в сельских поселениях	89
ПОГОЛОВЬЕ СЕЛЬСКОХОЗЯЙСТВЕННЫХ ЖИВОТНЫХ В ХОЗЯЙСТВАХ ГРАЖДАН В ГОРОДСКИХ ОКРУГАХ И ГОРОДСКИХ ПОСЕЛЕНИЯХ	
54. поголовье крупного рогатого скота в хозяйствах граждан в городских округах и городских поселениях	90
55. поголовье коров в хозяйствах граждан в городских округах и городских поселениях	91
56. поголовье свиней в хозяйствах граждан в городских округах и городских поселениях	92
57. поголовье овец и коз в хозяйствах граждан в городских округах и городских поселениях	93
58. поголовье овец в хозяйствах граждан в городских округах и городских поселениях	94
59. поголовье коз в хозяйствах граждан в городских округах и городских поселениях	95
60. поголовье птицы всех видов в хозяйствах граждан в городских округах и городских поселениях	96
61. поголовье кур в хозяйствах граждан в городских округах и городских поселениях	97
62. поголовье уток в хозяйствах граждан в городских округах и городских поселениях	98
63. поголовье гусей в хозяйствах граждан в городских округах и городских поселениях	99
64. поголовье индеек в хозяйствах граждан в городских округах и городских поселениях	100
65. поголовье кроликов в хозяйствах граждан в городских округах и городских поселениях	101
66. число семей пчел медоносных в хозяйствах граждан в городских округах и городских поселениях	102

ПОГОЛОВЬЕ ПЛЕМЕННЫХ СЕЛЬСКОХОЗЯЙСТВЕННЫХ ЖИВОТНЫХ

67. поголовье племенного крупного рогатого скота в сельскохозяйственных организациях, крестьянских (фермерских) хозяйствах и у индивидуальных предпринимателей	104
68. поголовье племенного молочного крупного рогатого скота в сельскохозяйственных организациях, крестьянских (фермерских) хозяйствах и у индивидуальных предпринимателей	105
69. поголовье племенного мясного рупного рогатого скота в сельскохозяйственных организациях, крестьянских (фермерских) хозяйствах и у индивидуальных предпринимателей	106
70. поголовье племенных коров в сельскохозяйственных организациях, крестьянских (фермерских) хозяйствах и у индивидуальных предпринимателей	107
71. поголовье племенных свиней в сельскохозяйственных организациях, крестьянских (фермерских) хозяйствах и у индивидуальных предпринимателей	108
72. поголовье племенных овец в сельскохозяйственных организациях, крестьянских (фермерских) хозяйствах и у индивидуальных предпринимателей	109
73. поголовье племенной птицы сельскохозяйственных организаций, крестьянских (фермерских) хозяйствах и у индивидуальных предпринимателей	110
74. поголовье племенных лошадей в сельскохозяйственных организациях, крестьянских (фермерских) хозяйствах и у индивидуальных предпринимателей	111

СТРУКТУРА ПОГОЛОВЬЯ СЕЛЬСКОХОЗЯЙСТВЕННЫХ ЖИВОТНЫХ ПО КАТЕГОРИЯМ ХОЗЯЙСТВ

75. Структура поголовья крупного рогатого скота по категориям хозяйств	114
76. Структура поголовья коров по категориям хозяйств	116
77. Структура поголовья свиней по категориям хозяйств	118
78. Структура поголовья овец по категориям хозяйств	120
79. Структура поголовья коз по категориям хозяйств	122
80. Структура поголовья птицы всех видов по категориям хозяйств	124
81. Структура поголовья кур по категориям хозяйств	126
82. Структура поголовья уток по категориям хозяйств	128
83. Структура поголовья гусей по категориям хозяйств	130
84. Структура поголовья индеек по категориям хозяйств	132
85. Структура поголовья цесарок по категориям хозяйств	134
86. Структура поголовья перепелок по категориям хозяйств	136
87. Структура поголовья лошадей по категориям хозяйств	138
88. Структура поголовья кроликов домашних по категориям хозяйств	140
89. Структура числа семей пчел медоносных по категориям хозяйств	142

СТРУКТУРА ПОГОЛОВЬЯ СЕЛЬСКОХОЗЯЙСТВЕННЫХ ЖИВОТНЫХ ПО ПОЛОВОЗРАСТНЫМ ГРУППАМ И ВИДАМ**СТРУКТУРА ПОГОЛОВЬЯ СЕЛЬСКОХОЗЯЙСТВЕННЫХ ЖИВОТНЫХ В ХОЗЯЙСТВАХ ВСЕХ КАТЕГОРИЙ**

90. Структура поголовья крупного рогатого скота по половозрастным группам и видам в хозяйствах всех категорий	146
91. Структура поголовья свиней по половозрастным группам и видам в хозяйствах всех категорий	148

92. Структура поголовья овец и коз по половозрастным группам и видам в хозяйствах всех категорий	149
93. Структура поголовья птицы по видам в хозяйствах всех категорий	150
94. Структура поголовья кур по половозрастным группам и видам в хозяйствах всех категорий	151
95. Структура поголовья лошадей по половозрастным группам и видам в хозяйствах всех категорий	152
СТРУКТУРА ПОГОЛОВЬЯ СЕЛЬСКОХОЗЯЙСТВЕННЫХ ЖИВОТНЫХ В СЕЛЬСКОХОЗЯЙСТВЕННЫХ ОРГАНИЗАЦИЯХ	
96. Структура поголовья крупного рогатого скота по половозрастным группам и видам в сельскохозяйственных организациях	153
97. Структура поголовья свиней по половозрастным группам и видам в сельскохозяйственных организациях	154
98. Структура поголовья лошадей по половозрастным группам и видам в сельскохозяйственных организациях	155
СТРУКТУРА ПОГОЛОВЬЯ СЕЛЬСКОХОЗЯЙСТВЕННЫХ ЖИВОТНЫХ В СЕЛЬСКОХОЗЯЙСТВЕННЫХ ОРГАНИЗАЦИЯХ, НЕ ОТНОСЯЩИХСЯ К СУБЪЕКТАМ МАЛОГО ПРЕДПРИНИМАТЕЛЬСТВА	
99. Структура поголовья крупного рогатого скота по половозрастным группам и видам в сельскохозяйственных организациях, не относящихся к субъектам малого предпринимательства	156
100. Структура поголовья лошадей по половозрастным группам и видам в сельскохозяйственных организациях, не относящихся к субъектам малого предпринимательства	158
СТРУКТУРА ПОГОЛОВЬЯ СЕЛЬСКОХОЗЯЙСТВЕННЫХ ЖИВОТНЫХ В КРЕСТЬЯНСКИХ (ФЕРМЕРСКИХ) ХОЗЯЙСТВАХ И У ИНДИВИДУАЛЬНЫХ ПРЕДПРИНИМАТЕЛЕЙ	
101. Структура поголовья крупного рогатого скота по половозрастным группам и видам в крестьянских (фермерских) хозяйствах и у индивидуальных предпринимателей	159
102. Структура поголовья овец по половозрастным группам и видам в крестьянских (фермерских) хозяйствах и у индивидуальных предпринимателей	160
103. Структура поголовья коз по половозрастным группам и видам в крестьянских (фермерских) хозяйствах и у индивидуальных предпринимателей	161
104. Структура поголовья птицы по видам в крестьянских (фермерских) хозяйствах и у индивидуальных предпринимателей	162
105. Структура поголовья кур по половозрастным группам и видам в крестьянских (фермерских) хозяйствах и у индивидуальных предпринимателей	163
106. Структура поголовья лошадей по половозрастным группам и видам в крестьянских (фермерских) хозяйствах и у индивидуальных предпринимателей	164
СТРУКТУРА ПОГОЛОВЬЯ СЕЛЬСКОХОЗЯЙСТВЕННЫХ ЖИВОТНЫХ В ХОЗЯЙСТВАХ НАСЕЛЕНИЯ	
107. Структура поголовья крупного рогатого скота по половозрастным группам и видам в хозяйствах населения	165
108. Структура поголовья свиней по половозрастным группам и видам в хозяйствах населения	166
109. Структура поголовья овец и коз по половозрастным группам и видам в хозяйствах населения	167
110. Структура поголовья птицы по видам в хозяйствах населения	168
111. Структура поголовья лошадей по половозрастным группам и видам в хозяйствах населения	169
Методологические пояснения	170
Диаграммы.....	174

ПРЕДИСЛОВИЕ

В книге 1 тома 5 представлены итоги Всероссийской сельскохозяйственной переписи 2016г. о поголовье сельскохозяйственных животных в разрезе городских округов и муниципальных районов Краснодарского края.

В сборнике содержатся данные о поголовье скота и птицы в сельскохозяйственных организациях, крестьянских (фермерских) хозяйствах и у индивидуальных предпринимателей, личных подсобных и других индивидуальных хозяйствах граждан, некоммерческих объединениях граждан.

Приведены сведения о поголовье племенных сельскохозяйственных животных и их удельном весе в общем поголовье соответствующего вида скота и птицы в сельскохозяйственных организациях, крестьянских (фермерских) хозяйствах и у индивидуальных предпринимателей.

В отдельном разделе представлены данные о структуре поголовья сельскохозяйственных животных по категориям хозяйств, половозрастным группам и видам.

В издании представлены методологические пояснения к показателям, диаграммы по основным показателям, характеризующим поголовье сельскохозяйственных животных в целом по краю и разрезе городских округов и муниципальных районов Краснодарского края.

Электронная версия книги 1 тома 5 по Краснодарскому краю размещена на официальном Интернет-портале Краснодарстата (<http://krdstat.gks.ru>).

СПИСОК СОКРАЩЕНИЙ

тыс.	- тысяча
г.	- год

В сборнике приняты условные обозначения:

- - явление отсутствует
0,0 - значение показателя меньше 0,1

... - данные не публикуются в целях обеспечения конфиденциальности первичных статистических данных, полученных от респондентов, в соответствии с Федеральным законом от 29 ноября 2007 г. № 282-ФЗ «Об официальном статистическом учете и системе государственной статистики в Российской Федерации» (п. 5, ст. 4; ч. 1, ст. 9)

В отдельных случаях незначительные расхождения между итогом и суммой данных объясняются их округлением.



**ПОГОЛОВЬЕ
СЕЛЬСКОХОЗЯЙСТВЕННЫХ
ЖИВОТНЫХ В ХОЗЯЙСТВАХ
ВСЕХ КАТЕГОРИЙ**

ПОГОЛОВЬЕ СЕЛЬСКОХОЗЯЙСТВЕННЫХ ЖИВОТНЫХ
В ХОЗЯЙСТВАХ ВСЕХ КАТЕГОРИЙ

1. ПОГОЛОВЬЕ КРУПНОГО РОГАТОГО

(на 1 июля 2016 года;

	Хозяйства всех категорий	сельскохозяйственные организации		
		сельскохозяйственные организации	сельскохозяйственные организации, не относящиеся к субъектам малого предпринимательства	малые предприятия
Всего по краю	532078	351022	326410	24247
г. Анапа	5232	-
г. Армавир	992	-
г. Геленджик	328	-	-	-
г. Горячий Ключ	4432	-
г. Краснодар	5659	5123	5123	-
г. Новороссийск	641	-	-	-
г. Сочи	2563	-	-	-
Абинский	6154
Апшеронский	3160	...	-	-
Белоглинский	5750	2877
Белореченский	5634	683	-	...
Брюховецкий	24899	19836	19818	-
Выселковский	37867	34209
Гулькевичский	17061	10771	10300	...
Динской	10938	8176	8176	-
Ейский	14086	11463	11463	-
Кавказский	5474	2369
Калининский	16302	14243	2789	11454
Каневской	42889	37783	36182	1575
Кореновский	15451	10700	10461	...
Красноармейский	16840	14118	13567	...
Крыловский	3313
Крымский	6721	...	-	...
Курганинский	11979	3408	...	-
Куцевский	14824	9536	8947	...
Лабинский	19786	-
Ленинградский	11955	8681	8141	...
Мостовский	15184	6023	3748	...
Новокубанский	32186	26567	26567	-
Новопокровский	4267	1492	1492	-
Отраденский	10757	2444	2444	-
Павловский	27411	20891	20891	-
Приморско-Ахтарский	4411	2047
Северский	5770	3400
Славянский	8436	4822
Староминский	12552	9125	9096	...
Тбилисский	16595	11916	11692	...
Темрюкский	7572	-
Тимашевский	15649	12389	11778	...
Тихорецкий	10114	4676	3417	1148
Туапсинский	1423	-	-	-
Успенский	10618	2314	2067	...
Усть-Лабинский	15057	11729	11724	...
Щербиновский	23146	19562	19100	...

СКОТА В ХОЗЯЙСТВАХ ВСЕХ КАТЕГОРИЙ

голов)

В ТОМ ЧИСЛЕ						
В ТОМ ЧИСЛЕ		подсобные сельско- хозяйственные предприятия несель- скохозяйственных организаций	крестьянские (фермерские) хозяйства и индивидуаль- ные предпри- ниматели	В ТОМ ЧИСЛЕ		хозяйства наसेле- ния
малые пред- приятия (без микропредпри- ятий)	микропредпри- ятия			крестьян- ские (фер- мерские) хозяйства	индивиду- альные предпри- матели	
20055	4192	365	44928	28574	16354	136128
-	-	-	1291	836	455	2354
-	-	-	-	-	-	345
-	-	-	-	284
-	-	-	259	259	-	1157
-	-	-	-	466
-	-	-	343	135	...	298
-	-	-	27	20	...	2536
-	...	-	2251	393	1858	2299
-	-	...	223	214	...	2928
...	-	-	214	214	-	2659
-	284	...	282	4667
-	-	...	2372	2217	155	2691
...	...	-	229	229	-	3429
...	-	-	3007	...	520	3283
-	-	-	1579	1575	...	1183
-	-	-	119	-	119	2504
...	...	-	3035
11328	...	-	479	379	...	1580
-	1575	...	567	452	...	4539
-	...	-	266	...	179	4485
-	...	-	795	34	...	1927
-	...	-	393	...	368	1067
...	-	-	2898	2514	384	3225
-	-	...	2975	...	2973	5596
...	-	-	851	783	68	4437
-	-	-	1970	-	1970	10234
...	-	-	628	306	322	2646
...	2492	2383	...	6669
-	-	-	588	...	440	5031
-	-	-	380	300	80	2395
-	-	-	1494	1494	-	6819
-	-	-	1225	869	356	5295
-	247	211	36	2117
...	-	-	462	363	...	1908
-	...	-	884	668	216	2730
...	-	...	432	432	-	2995
...	...	-	700	418	282	3979
-	-	...	4633	2798	1835	2186
...	851	508	...	2409
...	1788	1485	303	3650
-	-	-	253	251	...	1170
...	-	-	2167	1948	219	6137
-	...	-	1037	1018	...	2291
...	-	-	1091	-	1091	2493

ПОГОЛОВЬЕ СЕЛЬСКОХОЗЯЙСТВЕННЫХ ЖИВОТНЫХ
В ХОЗЯЙСТВАХ ВСЕХ КАТЕГОРИЙ

2. ПОГОЛОВЬЕ МОЛОЧНОГО КРУПНОГО РОГАТОГО

(на 1 июля 2016 года;

	Хозяйства всех категорий	сельскохозяйственные организации		
		сельскохозяйственные организации	сельскохозяйственные организации, не относящиеся к субъектам малого предпринимательства	малые предприятия
Всего по краю	479191	325080	306020	18747
г. Анапа	5046	-
г. Армавир	992	-
г. Геленджик	264	-	-	-
г. Горячий Ключ	1194	-	-	-
г. Краснодар	5649	5119	5119	-
г. Новороссийск	434	-	-	-
г. Сочи	2525	-	-	-
Абинский	3880	...	-	...
Апшеронский	2851	-	-	-
Белоглинский	5268	2842
Белореченский	5155	683	-	...
Брюховецкий	23881	19836	19818	-
Выселковский	36272	-
Гулькевичский	13935	10581	10300	...
Динской	9772	-
Ейский	13755	11463	11463	-
Кавказский	4458	2326
Калининский	15782	14117	2789	11328
Каневской	42274	37710	36182	1528
Кореновский	13036	8992	8992	-
Красноармейский	16460	14118	13567	...
Крыловский	2998
Крымский	5171	-	-	-
Курганинский	11572	3408	...	-
Кущевский	13437	8985	8396	...
Лабинский	11929	-
Ленинградский	11222	8141	8141	-
Мостовский	9094	1083
Новокубанский	32058	26559	26559	-
Новопокровский	3693	1324	1324	-
Отрадененский	9578	-
Павловский	26173	20376	20376	-
Приморско-Ахтарский	4134	2047
Северский	5658	3400
Славянский	8052	4705
Староминский	11763	9096	9096	-
Тбилисский	15698	11751	11692	...
Темрюкский	5411	-
Тимашевский	13182	10730	10531	...
Тихорецкий	8376	4350	3344	...
Туапсинский	1366	-	-	-
Успенский	9483	-
Усть-Лабинский	13736	10784	10779	...
Щербиновский	22524	19551	19100	...

СКОТА В ХОЗЯЙСТВАХ ВСЕХ КАТЕГОРИЙ

голов)

В ТОМ ЧИСЛЕ

В ТОМ ЧИСЛЕ		подсобные сельско- хозяйственные предприятия не- сельскохозяйствен- ных организаций	крестьянские (фермерские) хозяйства и индивидуаль- ные предпри- ниматели	В ТОМ ЧИСЛЕ		хозяйства населе- ния
малые предпри- ятия (без микро- предприятий)	микропредприя- тия			крестьян- ские (фер- мерские) хозяйства	индивиду- альные предпри- ниматели	
15357	3390	313	31757	19321	12436	122354
-	-	-	1131	676	455	2328
-	-	-	-	-	-	345
-	-	-	-	220
-	-	-	114	114	-	1080
-	-	-	-	460
-	-	-	143	135	...	291
-	-	-	13	13	-	2512
-	...	-	1345	313	1032	2195
-	-	-	98	91	...	2753
...	-	-	-	2365
-	102	...	100	4370
-	-	...	1930	1778	152	2115
-	-	-	15	15	-	2980
...	-	-	873	...	492	2481
-	-	-	1191	1187	...	1048
-	-	-	110	-	110	2182
...	-	-	...	-	...	2065
11328	-	-	148	148	-	1517
-	1528	-	432	432	-	4132
-	-	-	185	...	98	3859
-	...	-	763	1579
-	...	-	148	...	123	997
-	-	-	2185	1801	384	2986
-	-	...	2975	...	2973	5189
...	-	-	496	448	48	3956
-	-	-	1968	-	1968	8945
-	-	-	565	281	284	2516
-	1537	1428	...	6474
-	-	-	585	...	437	4914
-	-	-	291	220	...	2078
-	-	-	692	692	-	6660
-	-	-	882	626	256	4915
-	247	211	36	1840
...	-	-	432	333	...	1826
-	...	-	654	438	216	2693
-	-	-	145	145	-	2522
-	...	-	311	...	132	3636
-	-	...	2515	2015	...	2143
...	421	2031
...	-	...	1356	1150	206	2670
-	-	-	245	245	-	1121
-	-	-	2144	1925	219	5568
-	...	-	1037	1018	...	1915
...	-	-	1091	-	1091	1882

3. УДЕЛЬНЫЙ ВЕС ПОГОЛОВЬЯ МОЛОЧНОГО КРУПНОГО

(на 1 июля 2016 года; в процентах от общего поголовья крупного)

	Хозяйства всех категорий	сельскохозяйственные организации		
		сельскохозяйственные организации	сельскохозяйственные организации, не относящиеся к субъектам малого предпринимательства	малые предприятия
Всего по краю	90,1	92,6	93,8	77,3
г. Анапа	96,4	-
г. Армавир	100	-
г. Геленджик	80,5	-	-	-
г. Горячий Ключ	26,9	-	-	-
г. Краснодар	99,8	99,9	99,9	-
г. Новороссийск	67,7	-	-	-
г. Сочи	98,5	-	-	-
Абинский	63,0	...	-	...
Апшеронский	90,2	-	-	-
Белоглинский	91,6	98,8
Белореченский	91,5	100	-	...
Брюховецкий	95,9	100	100	-
Выселковский	95,8	-
Гулькевичский	81,7	98,2	100	...
Динской	89,3	-
Ейский	97,7	100	100	-
Кавказский	81,4	98,2
Калининский	96,8	99,1	100	98,9
Каневской	98,6	99,8	100	97,0
Кореновский	84,4	84,0	86,0	-
Красноармейский	97,7	100	100	...
Крыловский	90,5
Крымский	76,9	-	-	-
Курганинский	96,6	100	...	-
Кущевский	90,6	94,2	93,8	...
Лабинский	60,3	-
Ленинградский	93,9	93,8	100	-
Мостовский	59,9	18,0
Новокубанский	99,6	100	100	-
Новопокровский	86,5	88,7	88,7	-
Отрадененский	89,0	-
Павловский	95,5	97,5	97,5	-
Приморско-Ахтарский	93,7	100
Северский	98,1	100
Славянский	95,4	97,6
Староминский	93,7	99,7	100	-
Тбилисский	94,6	98,6	100	...
Темрюкский	71,5	-
Тимашевский	84,2	86,6	89,4	...
Тихорецкий	82,8	93,0	97,9	...
Туапсинский	96,0	-	-	-
Успенский	89,3	-
Усть-Лабинский	91,2	91,9	91,9	...
Щербиновский	97,3	99,9	100	...

РОГАТОГО СКОТА ПО КАТЕГОРИЯМ ХОЗЯЙСТВ

рогатого скота соответствующей категории хозяйств)

в том числе

в том числе		подсобные сельско- хозяйственные предприятия не- сельскохозяйствен- ных организаций	крестьянские (фермерские) хозяйства и индивидуаль- ные предпри- ниматели	в том числе		хозяйства наделе- ния
малые предпри- ятия (без микро- предприятий)	микропредприя- тия			крестьян- ские (фер- мерские) хозяйства	индивиду- альные предпри- ниматели	
76,6	80,9	85,8	70,7	67,6	76,0	89,9
-	-	-	87,6	80,9	100	98,9
-	-	-	-	-	-	100
-	-	-	-	77,5
-	-	-	44,0	44,0	-	93,3
-	-	-	-	98,7
-	-	-	41,7	100	...	97,7
-	-	-	48,1	65,0	-	99,1
-	...	-	59,8	79,6	55,5	95,5
-	-	-	43,9	42,5	...	94,0
...	-	-	-	88,9
-	35,9	...	35,5	93,6
-	-	...	81,4	80,2	98,1	78,6
-	-	-	6,6	6,6	-	86,9
...	-	-	29,0	...	94,6	75,6
-	-	-	75,4	75,4	...	88,6
-	-	-	92,4	-	92,4	87,1
...	-	-	...	-	...	68,0
100	-	-	30,9	39,1	-	96,0
-	97,0	-	76,2	95,6	-	91,0
-	-	-	69,5	...	54,7	86,0
-	...	-	96,0	81,9
-	...	-	37,7	...	33,4	93,4
-	-	-	75,4	71,6	100	92,6
-	-	...	100	...	100	92,7
...	-	-	58,3	57,2	70,6	89,2
-	-	-	99,9	-	99,9	87,4
-	-	-	90,0	91,8	88,2	95,1
-	61,7	59,9	...	97,1
-	-	-	99,5	...	99,3	97,7
-	-	-	76,6	73,3	...	86,8
-	-	-	46,3	46,3	-	97,7
-	-	-	72,0	72,0	71,9	92,8
-	100	100	100	86,9
...	-	-	93,5	91,7	...	95,7
-	...	-	74,0	65,6	100	98,6
-	-	-	33,6	33,6	-	84,2
-	...	-	44,4	...	46,8	91,4
-	-	...	54,3	72,0	...	98,0
...	49,5	84,3
...	-	...	75,8	77,4	68,0	73,2
-	-	-	96,8	97,6	-	95,8
-	-	-	98,9	98,8	100	90,7
-	...	-	100	100	...	83,6
...	-	-	100	-	100	75,5

4. ПОГОЛОВЬЕ МЯСНОГО КРУПНОГО РОГАТОГО

(на 1 июля 2016 года;

	Хозяйства всех категорий	сельскохозяйственные организации		
		сельскохозяйственные организации	сельскохозяйственные организации, не относящиеся к субъектам малого предпринимательства	малые предприятия
Всего по краю	52887	25942	20390	5500
г. Анапа	186	-	-	-
г. Армавир	-	-	-	-
г. Геленджик	...	-	-	-
г. Горячий Ключ	3238	-
г. Краснодар	10	-
г. Новороссийск	207	-	-	-
г. Сочи	38	-	-	-
Абинский	2274	-
Апшеронский	309	...	-	-
Белоглинский	482	...	-	...
Белореченский	479	-	-	-
Брюховецкий	1018	-	-	-
Выселковский	1595	932
Гулькевичский	3126	...	-	...
Динской	1166	643	643	-
Ейский	331	-	-	-
Кавказский	1016	...	-	...
Калининский	520	...	-	...
Каневской	615	73	-	...
Кореновский	2415	1708
Красноармейский	380	-	-	-
Крыловский	315	-	-	-
Крымский	1550	...	-	...
Курганинский	407	-	-	-
Кущевский	1387	-
Лабинский	7857	-
Ленинградский	733	...	-	...
Мостовский	6090
Новокубанский	128	-
Новопокровский	574	-
Отраденский	1179	-
Павловский	1238	-
Приморско-Ахтарский	277	-	-	-
Северский	112	-	-	-
Славянский	384	...	-	...
Староминский	789	...	-	...
Тбилисский	897	...	-	...
Темрюкский	2161	-	-	-
Тимашевский	2467	1659
Тихорецкий	1738	326
Туапсинский	57	-	-	-
Успенский	1135
Усть-Лабинский	1321	-
Щербиновский	622	...	-	...

СКОТА В ХОЗЯЙСТВАХ ВСЕХ КАТЕГОРИЙ

голов)

В ТОМ ЧИСЛЕ						
В ТОМ ЧИСЛЕ		подсобные сельско- хозяйственные предприятия не- сельскохозяйствен- ных организаций	крестьянские (фермерские) хозяйства и индивидуаль- ные предпри- ниматели	В ТОМ ЧИСЛЕ		хозяйства населе- ния
малые предпри- ятия (без микро- предприятий)	микропредприя- тия			крестьян- ские (фер- мерские) хозяйства	индивиду- альные предпри- ниматели	
4698	802	52	13171	9253	3918	13774
-	-	-	-	26
-	-	-	-	-	-	-
-	-	-	-	-	-	...
-	-	-	-	77
-	-	-	-	-	-	6
-	-	-	...	-	...	7
-	-	-	14	7
-	-	-	906	...	826	104
-	-	...	125	123	...	175
...	-	-	153	153	-	294
-	-	-	182	-	182	297
-	-	-	442	439	...	576
...	...	-	214	214	-	449
...	-	-	802
-	-	-	388	388	-	135
-	-	-	...	-	...	322
-	...	-	-	970
-	...	-	331	63
-	135	407
-	...	-	81	-	81	626
-	-	-	348
-	-	-	...	-	...	70
...	-	-	713	713	-	239
-	-	-	-	-	-	407
-	-	-	355	335	...	481
-	-	-	...	-	...	1289
...	-	-	63	130
...	-	-	955	955	-	195
-	-	-	...	-	...	117
-	-	-	89	80	...	317
-	-	-	802	802	-	159
-	-	-	343	380
-	-	-	-	-	-	277
-	-	-	-	82
-	...	-	-	37
...	-	...	287	287	-	473
...	-	-	389	343
-	-	-	2118	783	1335	43
...	-	...	430	90	...	378
...	...	-	432	335	97	980
-	-	-	49
...	-	-	-	569
-	-	-	-	-	-	376
...	-	-	-	-	-	611

5. УДЕЛЬНЫЙ ВЕС ПОГОЛОВЬЯ МЯСНОГО КРУПНОГО

(на 1 июля 2016 года; в процентах от общего поголовья крупного)

	Хозяйства всех категорий	сельскохозяйственные организации		
		сельскохозяйственные организации	сельскохозяйственные организации, не относящиеся к субъектам малого предпринимательства	малые предприятия
Всего по краю	9,9	7,4	6,2	22,7
г. Анапа	3,6	-	-	-
г. Армавир	-	-	-	-
г. Геленджик	...	-	-	-
г. Горячий Ключ	73,1	-
г. Краснодар	0,2	-
г. Новороссийск	32,3	-	-	-
г. Сочи	1,5	-	-	-
Абинский	37,0	-
Апшеронский	9,8	...	-	-
Белоглинский	8,4	...	-	...
Белореченский	8,5	-	-	-
Брюховецкий	4,1	-	-	-
Выселковский	4,2	2,7
Гулькевичский	18,3	...	-	...
Динской	10,7	7,9	7,9	-
Ейский	2,3	-	-	-
Кавказский	18,6	...	-	...
Калининский	3,2	...	-	...
Каневской	1,4	0,2	-	...
Кореновский	15,6	16,0
Красноармейский	2,3	-	-	-
Крыловский	9,5	-	-	-
Крымский	23,1	...	-	...
Курганинский	3,4	-	-	-
Кущевский	9,4	-
Лабинский	39,7	-
Ленинградский	6,1	...	-	...
Мостовский	40,1
Новокубанский	0,4	-
Новопокровский	13,5	-
Отрадененский	11,0	-
Павловский	4,5	-
Приморско-Ахтарский	6,3	-	-	-
Северский	1,9	-	-	-
Славянский	4,6	...	-	...
Староминский	6,3	...	-	...
Тбилисский	5,4	...	-	...
Темрюкский	28,5	-	-	-
Тимашевский	15,8	13,4
Тихорецкий	17,2	7,0
Туапсинский	4,0	-	-	-
Успенский	10,7
Усть-Лабинский	8,8	-
Щербиновский	2,7	...	-	...

РОГАТОГО СКОТА ПО КАТЕГОРИЯМ ХОЗЯЙСТВ

рогатого скота соответствующей категории хозяйств)

В ТОМ ЧИСЛЕ						
В ТОМ ЧИСЛЕ		подсобные сельско- хозяйственные предприятия не- сельскохозяйствен- ных организаций	крестьянские (фермерские) хозяйства и индивидуаль- ные предпри- ниматели	В ТОМ ЧИСЛЕ		хозяйства населе- ния
малые предпри- ятия (без мик- ропредприятий)	микропредприя- тия			крестьян- ские (фер- мерские) хозяйства	индивиду- альные предпри- ниматели	
23,4	19,1	14,2	29,3	32,4	24,0	10,1
-	-	-	-	1,1
-	-	-	-	-	-	-
-	-	-	-	-	-	...
-	-	-	-	6,7
-	-	-	-	-	-	1,3
-	-	-	...	-	...	2,3
-	-	-	51,9	35,0
-	-	-	40,2	...	44,5	4,5
-	-	...	56,1	57,5	...	6,0
...	-	-	71,5	71,5	-	11,1
-	-	-	64,1	-	64,5	6,4
-	-	-	18,6	19,8	...	21,4
...	...	-	93,4	93,4	-	13,1
...	-	-	24,4
-	-	-	24,6	24,6	-	11,4
-	-	-	...	-	...	12,9
-	...	-	-	32,0
-	...	-	69,1	4,0
-	23,8	9,0
-	...	-	30,5	-	45,3	14,0
-	-	-	18,1
-	-	-	...	-	...	6,6
...	-	-	24,6	28,4	-	7,4
-	-	-	-	-	-	7,3
-	-	-	41,7	42,8	...	10,8
-	-	-	...	-	...	12,6
...	-	-	10,0	4,9
...	-	-	38,3	40,1	-	2,9
-	-	-	...	-	...	2,3
-	-	-	23,4	26,7	...	13,2
-	-	-	53,7	53,7	-	2,3
-	-	-	28,0	7,2
-	-	-	-	-	-	13,1
-	-	-	-	4,3
-	...	-	-	1,4
...	-	...	66,4	66,4	-	15,8
...	-	-	55,6	8,6
-	-	-	45,7	28,0	72,8	2,0
...	-	...	50,5	17,7	...	15,7
...	...	-	24,2	22,6	32,0	26,8
-	-	-	4,2
...	-	-	-	9,3
-	-	-	-	-	-	16,4
...	-	-	-	-	-	24,5

ПОГОЛОВЬЕ СЕЛЬСКОХОЗЯЙСТВЕННЫХ ЖИВОТНЫХ
В ХОЗЯЙСТВАХ ВСЕХ КАТЕГОРИЙ

6. ПОГОЛОВЬЕ КОРОВ В

(на 1 июля 2016 года;

	Хозяйства всех категорий	сельскохозяйственные организации		
		сельскохозяйственные организации	сельскохозяйственные организации, не относящиеся к субъектам малого предпринимательства	малые предприятия
Всего по краю	212242	135345	126693	8541
г. Анапа	2165	-
г. Армавир	408	-
г. Геленджик	159	-	-	-
г. Горячий Ключ	1814	-
г. Краснодар	2174	1954	1954	-
г. Новороссийск	302	-	-	-
г. Сочи	1561	-	-	-
Абинский	2069
Апшеронский	1370	-	-	-
Белоглинский	1808	1138
Белореченский	3176	271	-	...
Брюховецкий	9347	7738	7738	-
Выселковский	11641	10874
Гулькевичский	6708	4930	4880	...
Динской	4009	2888	2888	-
Ейский	5643	4617	4617	-
Кавказский	1871	999
Калининский	5737	5003	...	3952
Каневской	17271	15826	15366	460
Кореновский	5483	3726	3726	-
Красноармейский	6649	5293	5190	...
Крыловский	1463
Крымский	2939	...	-	...
Курганинский	5685	-
Кушевский	5386	3709	3249	...
Лабинский	8903	-
Ленинградский	4709	3467	3266	...
Мостовский	7260	2304	1527	...
Новокубанский	11412	8913	8913	-
Новопокровский	1538	537	537	-
Отрадененский	6043	-
Павловский	10740	8741	8741	-
Приморско-Ахтарский	1794	973
Северский	2387	1343
Славянский	3246	1643
Староминский	5557	4422	4407	-
Тбилисский	7386	4879	4830	...
Темрюкский	3337	-
Тимашевский	6239	5214	5018	...
Тихорецкий	3369	1834	1409	...
Туапсинский	645	-	-	-
Успенский	5538	978
Усть-Лабинский	6837	5340	5340	-
Щербиновский	8464	7422	6964	...

**ПОГОЛОВЬЕ СЕЛЬСКОХОЗЯЙСТВЕННЫХ ЖИВОТНЫХ
В ХОЗЯЙСТВАХ ВСЕХ КАТЕГОРИЙ**

ХОЗЯЙСТВАХ ВСЕХ КАТЕГОРИЙ

голов)

в том числе

в том числе		подсобные сельско- хозяйственные предприятия не- сельскохозяйствен- ных организаций	крестьянские (фермерские) хозяйства и индивидуаль- ные предпри- ниматели	в том числе		хозяйства населе- ния
малые предпри- ятия (без микро- предприятий)	микропредприя- тия			крестьян- ские (фер- мерские) хозяйства	индивиду- альные предпри- ниматели	
7482	1059	111	16810	10237	6573	60087
-	-	-	570	355	215	1190
-	-	-	-	-	-	208
-	-	-	-	144
-	-	-	154	154	-	491
-	-	-	-	190
-	-	-	126	48	...	176
-	-	-	16	12	...	1545
-	...	-	631	85	546	1010
-	-	-	119	114	...	1251
...	-	-	-	643
-	41	...	39	2864
-	-	-	766	709	57	843
...	...	-	20	20	-	747
...	-	-	746	...	424	1032
-	-	-	707	703	...	414
-	-	-	73	-	73	953
...	-	-	...	-	...	857
...	...	-	68	54	...	666
-	460	-	189	189	-	1256
-	-	-	88	...	66	1669
-	...	-	422	13	...	934
-	...	-	174	...	157	447
...	-	-	1190	1030	160	1556
-	-	-	1288	...	1286	2937
...	-	-	216	198	18	1461
-	-	-	750	-	750	5521
...	-	-	221	121	100	1021
...	-	...	1216	1173	...	3740
-	-	-	225	...	203	2274
-	-	-	117	89	...	884
-	-	-	734	734	-	4453
-	-	-	412	283	129	1587
-	98	77	21	723
...	-	-	110	64	...	934
-	...	-	286	134	152	1317
-	-	...	109	109	-	1026
...	...	-	272	188	84	2235
-	-	...	2062	1163	899	1091
...	194	831
...	-	...	504	431	73	1031
-	-	-	156	156	-	489
...	-	-	944	834	110	3616
-	-	-	362	347	...	1135
...	-	-	347	-	347	695

ПОГОЛОВЬЕ СЕЛЬСКОХОЗЯЙСТВЕННЫХ ЖИВОТНЫХ
В ХОЗЯЙСТВАХ ВСЕХ КАТЕГОРИЙ

7. ПОГОЛОВЬЕ СВИНЕЙ В

(на 1 июля 2016 года;

	Хозяйства всех категорий	сельскохозяйственные организации		
		сельскохозяйственные организации	сельскохозяйственные организации, не относящиеся к субъектам малого предпринимательства	малые предприятия
Всего по краю	456262	448787	352202	95388
г. Анапа	-	-	-	-
г. Армавир	...	-	-	-
г. Геленджик	5	-	-	-
г. Горячий Ключ	...	-	-	-
г. Краснодар	3310	-
г. Новороссийск	67	-	-	-
г. Сочи	72	-	-	-
Абинский	-	-
Апшеронский	-	-
Белоглинский
Белореченский	65	-	-	-
Брюховецкий	-
Выселковский	64377
Гулькевичский	13523	-
Динской	-	-	-	-
Ейский	...	-	-	-
Кавказский	2626	-
Калининский	-	...
Каневской	15000	-
Кореновский	6757	-
Красноармейский	-
Крыловский	14215	11443	-	11443
Крымский	533	-	-	-
Курганинский	21526	-
Кущевский	-
Лабинский	34813	34803
Ленинградский	4096	-
Мостовский	-	-	-	-
Новокубанский	9370	-
Новопокровский	6291
Отрадененский	30	-	-	-
Павловский	-
Приморско-Ахтарский	14	-	-	-
Северский	...	-	-	-
Славянский	-	-	-	-
Староминский	-	-	-	-
Тбилисский	38	-	-	-
Темрюкский	354	-	-	-
Тимашевский	10376	...	-	...
Тихорецкий	18419
Туапсинский	21	-	-	-
Успенский	...	-	-	-
Усть-Лабинский	58350	58334	58204	-
Щербиновский	-	-	-	-

ПОГОЛОВЬЕ СЕЛЬСКОХОЗЯЙСТВЕННЫХ ЖИВОТНЫХ
В ХОЗЯЙСТВАХ ВСЕХ КАТЕГОРИЙ

ХОЗЯЙСТВАХ ВСЕХ КАТЕГОРИЙ

голов)

В ТОМ ЧИСЛЕ						
В ТОМ ЧИСЛЕ		подсобные сельско- хозяйственные предприятия не- сельскохозяйствен- ных организаций	крестьянские (фермерские) хозяйства и индивидуаль- ные предпри- ниматели	В ТОМ ЧИСЛЕ		хозяйства населе- ния
малые предпри- ятия (без мик- ропредприятий)	микропредприя- тия			крестьян- ские (фер- мерские) хозяйства	индивиду- альные предпри- ниматели	
88517	6871	1197	5065	4227	838	2410
-	-	-	-	-	-	-
-	-	-	-	-	-	...
-	-	-	-	-	-	5
-	-	-	-	-	-	...
-	-	-	-	-	-	...
-	-	-	...	-	...	17
-	-	-	-	-	-	72
-	-	...	-	-	-	-
-	-	...	-	-	-	-
...	-	-	-	-	-	-
-	-	-	-	-	-	65
-	-	-	-	-	-	...
...	-	-	-	37
-	-	-	-	-	-	656
-	-	-	-	-	-	-
-	-	-	...	-	...	-
-	-	-	-	651
...	-	-	-	-	-	...
-	-	-	-	-	-	12
-	-	-	-	-	-	...
-	-	-	-	-	-	-
...	6871	-	-	...
-	-	-	307	307	-	226
-	-	-	-	7
-	-	-	-	-	-	-
...	-	-	-	-	-	...
-	-	-	-	41
-	-	-	-	-	-	-
-	-	-	-	-	-	...
...	-	-	-	-	-	...
-	-	-	-	6
-	-	-	...	-	...	-
-	-	-	-	-	-	14
-	-	-	-	-	-	...
-	-	-	-	-	-	-
-	-	-	-	-	-	38
-	-	-	-	-	-	354
...	-	-	-	-	-	26
...	-	-	803	123	...	63
-	-	-	-	-	-	21
-	-	-	-	-	-	...
-	-	...	-	-	-	16
-	-	-	-	-	-	-

8. ПОГОЛОВЬЕ ОВЕЦ И КОЗ В

(на 1 июля 2016 года;

	Хозяйства всех категорий	сельскохозяйственные организации		
		сельскохозяйственные организации	сельскохозяйственные организации, не относящиеся к субъектам малого предпринимательства	
			сельскохозяйственные организации, не относящиеся к субъектам малого предпринимательства	малые предприятия
Всего по краю	225157	17185	11032	5519
г. Анапа	5337	-	-	-
г. Армавир	1174	-	-	-
г. Геленджик	1141	-	-	-
г. Горячий Ключ	3053	...	-	...
г. Краснодар	4318	-
г. Новороссийск	1738	-	-	-
г. Сочи	1444	-	-	-
Абинский	3884	-	-	-
Апшеронский	5014	-	-	-
Белоглинский	6828
Белореченский	10452	2685	-	2475
Брюховецкий	3557	-
Выселковский	4404	...	-	...
Гулькевичский	4061	-	-	-
Динской	4204	-	-	-
Ейский	4941	-
Кавказский	2735	-	-	-
Калининский	1995	-	-	-
Каневской	3276	-
Кореновский	2203	-	-	-
Красноармейский	3895	-	-	-
Крыловский	3236	671	-	671
Крымский	6725	-	-	-
Курганинский	4369	...	-	-
Кущевский	4692	-	-	-
Лабинский	14850	-
Ленинградский	2730	-	-	-
Мостовский	7362	-	-	-
Новокубанский	7274	-
Новопокровский	7272	-
Отраденский	13776	-
Павловский	5570	-	-	-
Приморско-Ахтарский	2995	...	-	...
Северский	4687	...	-	...
Славянский	3943	-	-	-
Староминский	4857	...	-	...
Тбилисский	3626	-
Темрюкский	7199	-	-	-
Тимашевский	2588	...	-	...
Тихорецкий	9211	1363	...	1050
Туапсинский	1067	-	-	-
Успенский	18692	-	-	-
Усть-Лабинский	4879	-
Щербиновский	3903	-

ПОГОЛОВЬЕ СЕЛЬСКОХОЗЯЙСТВЕННЫХ ЖИВОТНЫХ
В ХОЗЯЙСТВАХ ВСЕХ КАТЕГОРИЙ

ХОЗЯЙСТВАХ ВСЕХ КАТЕГОРИЙ

голов)

В ТОМ ЧИСЛЕ

В ТОМ ЧИСЛЕ		подсобные сельско- хозяйственные предприятия не- сельскохозяйствен- ных организаций	крестьянские (фермерские) хозяйства и индивидуаль- ные предпри- ниматели	В ТОМ ЧИСЛЕ		хозяйства населе- ния
малые предпри- ятия (без микро- предприятий)	микропредприя- тия			крестьян- ские (фер- мерские) хозяйства	индивиду- альные предпри- ниматели	
2053	3466	634	48909	36449	12460	159063
-	-	-	1252	1165	...	4085
-	-	-	-	-	-	1174
-	-	-	-	1104
-	...	-	961	961	-	2069
-	-	-	-	2150
-	-	-	1037	127	...	701
-	-	-	26	1418
-	-	-	1207	454	753	2677
-	-	-	1557	1513	44	3457
...	-	-	262	262	-	4622
-	2475	...	432	...	427	7335
-	-	-	490	410	...	2231
-	...	-	620	620	-	3394
-	-	-	...	-	...	4046
-	-	-	2059	2059	-	2145
-	-	...	319	-	319	4309
-	-	-	399	399	-	2336
-	-	-	315	313	...	1680
-	-	...	143	143	-	2931
-	-	-	305	-	305	1898
-	-	-	769	722	...	3126
...	...	-	1432	1262	...	1133
-	-	-	2429	1305	1124	4296
-	-	...	800	...	550	3477
-	-	-	559	559	-	4133
-	-	-	2438	-	2438	12321
-	-	-	186	170	...	2544
-	-	-	1221	1078	...	6141
-	-	-	839	...	678	5061
-	-	...	2503	2456	47	4357
-	-	-	1890	1890	-	9672
-	-	-	231	5339
-	404	359	...	2327
-	...	-	882	862	...	3610
-	-	-	1523	819	704	2420
...	-	-	1264	1264	-	3411
-	-	-	425	325	...	2933
-	-	-	3136	2886	250	4063
...	-	-	325	325	-	2213
1050	-	...	2831	2604	227	5017
-	-	-	241	137	...	826
-	-	-	9527	7877	1650	9165
-	-	-	135	135	-	2995
-	-	-	1055	-	1055	2721

ПОГОЛОВЬЕ СЕЛЬСКОХОЗЯЙСТВЕННЫХ ЖИВОТНЫХ
В ХОЗЯЙСТВАХ ВСЕХ КАТЕГОРИЙ

9. ПОГОЛОВЬЕ ОВЕЦ В

(на 1 июля 2016 года;

	Хозяйства всех категорий	сельскохозяйственные организации		
		сельскохозяйственные организации	сельскохозяйственные организации, не относящиеся к субъектам малого предпринимательства	малые предприятия
Всего по краю	174830	17160	11032	5504
г. Анапа	3944	-	-	-
г. Армавир	508	-	-	-
г. Геленджик	658	-	-	-
г. Горячий Ключ	2508	...	-	...
г. Краснодар	3500	-
г. Новороссийск	1246	-	-	-
г. Сочи	272	-	-	-
Абинский	1905	-	-	-
Апшеронский	3947	-	-	-
Белоглинский	5404
Белореченский	8744	2675	-	2475
Брюховецкий	2670	-
Выселковский	3517	...	-	...
Гулькевичский	2222	-	-	-
Динской	3465	-	-	-
Ейский	3069	-
Кавказский	1787	-	-	-
Калининский	1583	-	-	-
Каневской	2250	-
Кореновский	1499	-	-	-
Красноармейский	2875	-	-	-
Крыловский	2799	671	-	671
Крымский	5023	-	-	-
Курганинский	3052	...	-	-
Куцевский	3183	-	-	-
Лабинский	13129	-
Ленинградский	1735	-	-	-
Мостовский	5887	-	-	-
Новокубанский	5005	-
Новопокровский	5935	-
Отраденский	12597	-
Павловский	4338	-	-	-
Приморско-Ахтарский	2233	...	-	...
Северский	3934	...	-	...
Славянский	3011	-	-	-
Староминский	3853	...	-	...
Тбилисский	2286	-
Темрюкский	5429	-	-	-
Тимашевский	1656	...	-	...
Тихорецкий	7514	1363	...	1050
Туапсинский	273	-	-	-
Успенский	17929	-	-	-
Усть-Лабинский	3398	-
Щербиновский	3058	-

ПОГОЛОВЬЕ СЕЛЬСКОХОЗЯЙСТВЕННЫХ ЖИВОТНЫХ
В ХОЗЯЙСТВАХ ВСЕХ КАТЕГОРИЙ

ХОЗЯЙСТВАХ ВСЕХ КАТЕГОРИЙ

голов)

В ТОМ ЧИСЛЕ

В ТОМ ЧИСЛЕ		подсобные сельско- хозяйственные предприятия не- сельскохозяйствен- ных организаций	крестьянские (фермерские) хозяйства и индивидуаль- ные предпри- ниматели	В ТОМ ЧИСЛЕ		хозяйства населе- ния
малые предпри- ятия (без мик- ропредприятий)	микропредприя- тия			крестьян- ские (фер- мерские) хозяйства	индивиду- альные предпри- ниматели	
2053	3451	624	46929	35453	11476	110741
-	-	-	1235	1165	...	2709
-	-	-	-	-	-	508
-	-	-	-	-	-	658
-	...	-	910	910	-	1575
-	-	-	-	1339
-	-	-	1030	216
-	-	-	-	-	-	272
-	-	-	483	390	...	1422
-	-	-	1530	1486	44	2417
...	-	-	260	260	-	3200
-	2475	...	367	...	362	5702
-	-	-	490	410	...	1344
-	...	-	617	617	-	2510
-	-	-	...	-	...	2212
-	-	-	2059	2059	-	1406
-	-	...	305	-	305	2451
-	-	-	399	399	-	1388
-	-	-	271	271	-	1312
-	-	...	128	128	-	1920
-	-	-	299	-	299	1200
-	-	-	769	722	...	2106
...	...	-	1404	1234	...	724
-	-	-	2426	1302	1124	2597
-	-	...	800	...	550	2160
-	-	-	533	533	-	2650
-	-	-	2438	-	2438	10600
-	-	-	162	150	...	1573
-	-	-	1216	1073	...	4671
-	-	-	839	...	678	2792
-	-	...	2479	2432	47	3044
-	-	-	1793	1793	-	8590
-	-	-	231	4107
-	404	359	...	1565
-	...	-	867	847	...	2887
-	-	-	1409	786	623	1602
...	-	-	1264	1264	-	2407
-	-	-	425	325	...	1593
-	-	-	2776	2576	...	2653
...	-	-	322	322	-	1284
1050	-	...	2799	2572	227	3352
-	-	-	92	181
-	-	-	9496	7852	1644	8433
-	-	-	-	1533
-	-	-	1055	-	1055	1876

ПОГОЛОВЬЕ СЕЛЬСКОХОЗЯЙСТВЕННЫХ ЖИВОТНЫХ
В ХОЗЯЙСТВАХ ВСЕХ КАТЕГОРИЙ

10. ПОГОЛОВЬЕ КОЗ В

(на 1 июля 2016 года;

	Хозяйства всех категорий	сельскохозяйственные организации		
		сельскохозяйственные организации	сельскохозяйственные организации, не относящиеся к субъектам малого предпринимательства	малые предприятия
Всего по краю	50327	25	-	15
г. Анапа	1393	-	-	-
г. Армавир	666	-	-	-
г. Геленджик	483	-	-	-
г. Горячий Ключ	545	-	-	-
г. Краснодар	818	-	-	-
г. Новороссийск	492	-	-	-
г. Сочи	1172	-	-	-
Абинский	1979	-	-	-
Апшеронский	1067	-	-	-
Белоглинский	1424	-	-	-
Белореченский	1708	...	-	-
Брюховецкий	887	-	-	-
Выселковский	887	-	-	-
Гулькевичский	1839	-	-	-
Динской	739	-	-	-
Ейский	1872	-	-	-
Кавказский	948	-	-	-
Калининский	412	-	-	-
Каневской	1026	-	-	-
Кореновский	704	-	-	-
Красноармейский	1020	-	-	-
Крыловский	437	-	-	-
Крымский	1702	-	-	-
Курганинский	1317	-	-	-
Куцевский	1509	-	-	-
Лабинский	1721	-	-	-
Ленинградский	995	-	-	-
Мостовский	1475	-	-	-
Новокубанский	2269	-	-	-
Новопокровский	1337	-	-	-
Отраденский	1179	-	-	-
Павловский	1232	-	-	-
Приморско-Ахтарский	762	-	-	-
Северский	753	...	-	...
Славянский	932	-	-	-
Староминский	1004	-	-	-
Тбилисский	1340	-	-	-
Темрюкский	1770	-	-	-
Тимашевский	932	-	-	-
Тихорецкий	1697	-	-	-
Туапсинский	794	-	-	-
Успенский	763	-	-	-
Усть-Лабинский	1481	-	-	-
Щербиновский	845	-	-	-

ХОЗЯЙСТВАХ ВСЕХ КАТЕГОРИЙ

голов)

В ТОМ ЧИСЛЕ						
В ТОМ ЧИСЛЕ		подсобные сельско- хозяйственные предприятия не- сельскохозяйствен- ных организаций	крестьянские (фермерские) хозяйства и индивидуаль- ные предпри- ниматели	В ТОМ ЧИСЛЕ		хозяйства населе- ния
малые предпри- ятия (без мик- ропредприятий)	микропредприя- тия			крестьян- ские (фер- мерские) хозяйства	индивиду- альные предпри- ниматели	
-	15	10	1980	996	984	48322
-	-	-	...	-	...	1376
-	-	-	-	-	-	666
-	-	-	-	446
-	-	-	-	494
-	-	-	-	811
-	-	-	-	485
-	-	-	26	1146
-	-	-	724	...	660	1255
-	-	-	27	27	-	1040
-	-	-	-	1422
-	-	-	...	1633
-	-	-	-	-	-	887
-	-	-	-	884
-	-	-	...	-	...	1834
-	-	-	-	-	-	739
-	-	-	...	-	...	1858
-	-	-	-	-	-	948
-	-	-	44	368
-	-	-	-	1011
-	-	-	...	-	...	698
-	-	-	-	-	-	1020
-	-	-	-	409
-	-	-	-	1699
-	-	-	-	-	-	1317
-	-	-	26	26	-	1483
-	-	-	-	-	-	1721
-	-	-	971
-	-	-	-	1470
-	-	-	-	-	-	2269
-	-	-	24	24	-	1313
-	-	-	-	1082
-	-	-	-	-	-	1232
-	-	-	-	-	-	762
-	...	-	-	723
-	-	-	114	818
-	-	-	-	-	-	1004
-	-	-	-	-	-	1340
-	-	-	360	1410
-	-	-	-	929
-	-	-	32	32	-	1665
-	-	-	149	95	...	645
-	-	-	732
-	-	-	-	1462
-	-	-	-	-	-	845

11. ПОГОЛОВЬЕ ПТИЦЫ ВСЕХ ВИДОВ В

(на 1 июля 2016 года;

	Хозяйства всех категорий	сельскохозяйственные организации		
		сельскохозяйственные организации	сельскохозяйственные организации, не относящиеся к субъектам малого предпринимательства	малые предприятия
Всего по краю	26706079	16356607	15640249	699772
г. Анапа	206861	-	-	-
г. Армавир	21706	-	-	-
г. Геленджик	15860	-	-	-
г. Горячий Ключ	57141	...	-	...
г. Краснодар	1222091	1086287	1086203	...
г. Новороссийск	666446	-
г. Сочи	286546	-
Абинский	226900	-	-	-
Апшеронский	115058	...	-	-
Белоглинский	243361	-	-	-
Белореченский	604805	-
Брюховецкий	406464	25170
Выселковский	1650155	1419117	1365817	...
Гулькевичский	835397	-
Динской	413527	...	-	...
Ейский	534693	...	-	...
Кавказский	477296	-
Калининский	226639	-	-	-
Каневской	295996	...	-	...
Кореновский	914302	698200	662790	...
Красноармейский	945031	580461
Крыловский	181669	...	-	...
Крымский	311818	-
Курганинский	1078330	-
Кущевский	391916	-	-	-
Лабинский	989933	-
Ленинградский	719723
Мостовский	182381	...	-	...
Новокубанский	1033822	-
Новопокровский	397203	...	-	...
Отраденский	1218513	-
Павловский	910760	-
Приморско-Ахтарский	1397937	-
Северский	129130	...	-	-
Славянский	1034044
Староминский	228706	-	-	-
Тбилисский	1009276	-
Темрюкский	231352	-	-	-
Тимашевский	660357	-
Тихорецкий	318445	...	-	...
Туапсинский	53391	-	-	-
Успенский	1479924	-
Усть-Лабинский	1205868	-
Щербиновский	1175306	-

ПОГОЛОВЬЕ СЕЛЬСКОХОЗЯЙСТВЕННЫХ ЖИВОТНЫХ
В ХОЗЯЙСТВАХ ВСЕХ КАТЕГОРИЙ

ХОЗЯЙСТВАХ ВСЕХ КАТЕГОРИЙ

голов)

В ТОМ ЧИСЛЕ

В ТОМ ЧИСЛЕ		подсобные сельско- хозяйственные предприятия не- сельскохозяйствен- ных организаций	крестьянские (фермерские) хозяйства и индивидуаль- ные предпри- ниматели	В ТОМ ЧИСЛЕ		хозяйства населе- ния
малые предпри- ятия (без мик- ропредприятий)	микропредприя- тия			крестьян- ские (фер- мерские) хозяйства	индивиду- альные предпри- ниматели	
370665	329107	16586	640172	413388	226784	9709300
-	-	-	1005	...	835	205856
-	-	-	...	-	...	14946
-	-	-	145	145	-	15715
...	-	-	1384	1384	-	55527
-	...	-	34550	34550	-	101254
-	-	-	1117	511	...	38094
-	-	-	712	469	...	90921
-	-	-	-	225350
-	-	...	504	504	-	106554
-	-	-	-	241061
-	-	...	124	-	124	195685
...	-	...	135697	75097	...	245597
...	-	-	13890	13890	-	217148
-	-	-	-	-	-	224806
...	...	-	58680	58680	-	200545
-	...	-	4188	-	4188	350777
-	-	-	-	-	-	263671
-	-	-	1121	...	1061	225518
-	1214	1214	-	286229
...	-	-	8542	-	8542	207560
...	...	-	1416	1416	-	363154
-	...	-	147745
-	-	...	7280	1680	...	303155
-	-	-	2740	...	1740	365559
-	-	-	58498	16098	42400	333418
-	-	-	-	-	-	282005
-	...	-	50163	840	49323	228225
-	...	-	6282	6282	-	175949
-	-	-	10800	...	10600	405005
...	...	-	3090	2650	440	260724
-	-	-	8140	8140	-	267863
-	-	-	17871	-	17871	396826
-	-	-	2898	1148	1750	190524
-	-	...	390	390	-	128440
-	...	-	4401	4320	...	364045
-	-	-	930	...	700	227776
-	-	-	191994
-	-	-	1210	1180	...	230142
-	-	...	137667	131657	6010	253906
...	-	...	25175	21490	3685	293236
-	-	-	4310	4040	...	49081
-	-	-	16897	15847	1050	199546
-	-	-	-	292550
-	-	-	2230	-	2230	245618

ПОГОЛОВЬЕ СЕЛЬСКОХОЗЯЙСТВЕННЫХ ЖИВОТНЫХ
В ХОЗЯЙСТВАХ ВСЕХ КАТЕГОРИЙ

12. ПОГОЛОВЬЕ КУР В

(на 1 июля 2016 года;

	Хозяйства всех категорий	сельскохозяйственные организации		
		сельскохозяйственные организации	сельскохозяйственные организации, не относящиеся к субъектам малого предпринимательства	малые предприятия
Всего по краю	22373709	16081423	15581552	485144
г. Анапа	132232	-	-	-
г. Армавир	12504	-	-	-
г. Геленджик	10973	-	-	-
г. Горячий Ключ	38685	-	-	-
г. Краснодар	1198507	1086203	1086203	-
г. Новороссийск	657771	-
г. Сочи	280476	-
Абинский	129789	-	-	-
Апшеронский	95717	...	-	-
Белоглинский	127373	-	-	-
Белореченский	543078	-
Брюховецкий	293332	25170
Выселковский	1535344	1414906
Гулькевичский	690632	-
Динской	303171	...	-	...
Ейский	380147	...	-	...
Кавказский	379906	-
Калининский	135046	-	-	-
Каневской	174848	...	-	...
Кореновский	834654	698200	662790	...
Красноармейский	799169	580461
Крыловский	72823	-	-	-
Крымский	190392	-
Курганинский	915861	-
Кущевский	240209	-	-	-
Лабинский	890184	-
Ленинградский	593142
Мостовский	124261	...	-	...
Новокубанский	881370	-
Новопокровский	137029	-	-	-
Отраденский	1135377	-
Павловский	733959	-
Приморско-Ахтарский	1302909	-
Северский	86637	-	-	-
Славянский	867394	-
Староминский	109412	-	-	-
Тбилисский	926307	-
Темрюкский	149761	-	-	-
Тимашевский	468388	-
Тихорецкий	194532	-	-	-
Туапсинский	43934	-	-	-
Успенский	1409187	-
Усть-Лабинский	1094041	-
Щербиновский	1053246	-

ПОГОЛОВЬЕ СЕЛЬСКОХОЗЯЙСТВЕННЫХ ЖИВОТНЫХ
В ХОЗЯЙСТВАХ ВСЕХ КАТЕГОРИЙ

ХОЗЯЙСТВАХ ВСЕХ КАТЕГОРИЙ

голов)

В ТОМ ЧИСЛЕ

В ТОМ ЧИСЛЕ		подсобные сельско- хозяйственные предприятия не- сельскохозяйствен- ных организаций	крестьянские (фермерские) хозяйства и индивидуаль- ные предпри- ниматели	В ТОМ ЧИСЛЕ		хозяйства населе- ния
малые предпри- ятия (без мик- ропредприятий)	микропредприя- тия			крестьян- ские (фер- мерские) хозяйства	индивиду- альные предпри- ниматели	
317034	168110	14727	426948	249716	177232	5865338
-	-	-	725	...	555	131507
-	-	-	...	-	...	12304
-	-	-	100	100	-	10873
-	-	-	422	422	-	38263
-	-	-	32200	32200	-	80104
-	-	-	336	170	...	30200
-	-	-	577	464	...	84986
-	-	-	-	129739
-	-	...	430	430	-	87287
-	-	-	-	-	-	127373
-	-	...	47	-	47	134060
...	-	...	129018	68468	...	139144
...	-	-	-	120218
-	-	-	-	-	-	134283
...	-	-	52825	52825	-	120883
-	...	-	1038	-	1038	214124
-	-	-	-	-	-	166281
-	-	-	731	...	671	134315
-	300	300	-	172949
...	-	-	...	-	...	129154
...	...	-	-	218578
-	-	-	...	-	...	72813
-	-	-	5890	290	...	184425
-	-	-	1520	-	1520	204310
-	-	-	56365	13965	42400	183844
-	-	-	-	-	-	182256
-	...	-	26745	440	26305	125062
-	...	-	485	485	-	123726
-	-	-	8700	...	8500	254653
-	-	-	1217	1060	...	135812
-	-	-	-	184867
-	-	-	...	-	...	220855
-	-	-	112	98282
-	-	-	190	190	-	86447
-	-	-	410	370	...	202026
-	-	-	730	...	700	108682
-	-	-	-	109165
-	-	-	660	660	-	149101
-	-	...	32010	...	2510	167594
-	-	-	17971	17392	579	176561
-	-	-	3847	3767	...	40087
-	-	-	15305	14355	950	130401
-	-	-	-	182086
-	-	-	...	-	...	125658

13. ПОГОЛОВЬЕ КУР ЯИЧНЫХ ПОРОД В

(на 1 июля 2016 года;

	Хозяйства всех категорий	сельскохозяйственные организации		
		сельскохозяйственные организации, не относящиеся к субъектам малого предпринимательства	сельскохозяйственные организации, не относящиеся к субъектам малого предпринимательства	малые предприятия
Всего по краю	7287006	3847263	3780171	66992
г. Анапа	97954	-	-	-
г. Армавир	6729	-	-	-
г. Геленджик	7247	-	-	-
г. Горячий Ключ	31360	-	-	-
г. Краснодар	940234	-
г. Новороссийск	651382	-
г. Сочи	47542	-	-	-
Абинский	81546	-	-	-
Апшеронский	53847	-	-	-
Белоглинский	24857	-	-	-
Белореченский	53775	-	-	-
Брюховецкий	99117
Выселковский	1167175	-
Гулькевичский	74931	-	-	-
Динской	84340	-	-	-
Ейский	200826	...	-	...
Кавказский	79113	-	-	-
Калининский	93465	-	-	-
Каневской	139022	...	-	...
Кореновский	72866	-	-	-
Красноармейский	597536
Крыловский	41245	-	-	-
Крымский	129017	-
Курганинский	136215	-	-	-
Куцевский	109654	-	-	-
Лабинский	827409	-
Ленинградский	78759	...	-	...
Мостовский	89037	...	-	...
Новокубанский	126398	-	-	-
Новопокровский	70541	-	-	-
Отрадененский	44194	-	-	-
Павловский	122859	-	-	-
Приморско-Ахтарский	56183	-	-	-
Северский	45887	-	-	-
Славянский	115962	-	-	-
Староминский	59877	-	-	-
Тбилисский	71163	-	-	-
Темрюкский	71272	-	-	-
Тимашевский	118717	...	-	-
Тихорецкий	115848	-	-	-
Туапсинский	23772	-	-	-
Успенский	47425	-	-	-
Усть-Лабинский	143553	-
Щербиновский	37155	-	-	-

ПОГОЛОВЬЕ СЕЛЬСКОХОЗЯЙСТВЕННЫХ ЖИВОТНЫХ
В ХОЗЯЙСТВАХ ВСЕХ КАТЕГОРИЙ

ХОЗЯЙСТВАХ ВСЕХ КАТЕГОРИЙ

голов)

В ТОМ ЧИСЛЕ						
В ТОМ ЧИСЛЕ		подсобные сельско- хозяйственные предприятия не- сельскохозяйствен- ных организаций	крестьянские (фермерские) хозяйства и индивидуаль- ные предпри- ниматели	В ТОМ ЧИСЛЕ		хозяйства населе- ния
малые предпри- ятия (без мик- ропредприятий)	микропредприя- тия			крестьян- ские (фер- мерские) хозяйства	индивиду- альные предпри- ниматели	
...	66991	100	75266	58914	16352	3364477
-	-	-	725	...	555	97229
-	-	-	-	-	-	6729
-	-	-	-	7187
-	-	-	-	31048
-	-	-	-	47361
-	-	-	216	23931
-	-	-	540	427	...	47002
-	-	-	-	-	-	81546
-	-	-	180	180	-	53667
-	-	-	-	-	-	24857
-	-	-	...	-	...	53758
...	-	-	88565
-	-	-	-	-	-	67761
-	-	-	-	-	-	74931
-	-	-	6329	6329	-	78011
-	...	-	...	-	...	136034
-	-	-	-	-	-	79113
-	-	-	681	...	621	92784
-	...	-	300	300	-	137405
-	-	-	-	-	-	72866
-	...	-	-	115905
-	-	-	-	-	-	41245
-	-	-	5740	123200
-	-	-	...	-	...	135715
-	-	-	450	109204
-	-	-	-	-	-	119481
-	...	-	6100	...	5970	70911
-	...	-	-	88907
-	-	-	...	-	...	126168
-	-	-	702	570	...	69839
-	-	-	-	39194
-	-	-	...	-	...	122806
-	-	-	-	56141
-	-	-	190	190	-	45697
-	-	-	...	-	...	115922
-	-	-	-	59847
-	-	-	-	-	-	71163
-	-	-	370	370	-	70902
-	-	-	...	118607
-	-	-	2866	2537	329	112982
-	-	-	2166	2116	...	21606
-	-	-	701	701	-	46724
-	-	-	-	-	-	143501
-	-	-	...	-	...	37025

14. УДЕЛЬНЫЙ ВЕС ПОГОЛОВЬЯ КУР ЯИЧНЫХ

(на 1 июля 2016 года; в процентах от общего)

	Хозяйства всех категорий	сельскохозяйственные организации		
		сельскохозяйственные организации	сельскохозяйственные организации, не относящиеся к субъектам малого предпринимательства	малые предприятия
Всего по краю	32,6	23,9	24,3	13,8
г. Анапа	74,1	-	-	-
г. Армавир	53,8	-	-	-
г. Геленджик	66,0	-	-	-
г. Горячий Ключ	81,1	-	-	-
г. Краснодар	78,5	-
г. Новороссийск	99,0	-
г. Сочи	17,0	-	-	-
Абинский	62,8	-	-	-
Апшеронский	56,3	-	-	-
Белоглинский	19,5	-	-	-
Белореченский	9,9	-	-	-
Брюховецкий	33,8
Выселковский	76,0	-
Гулькевичский	10,8	-	-	-
Динской	27,8	-	-	-
Ейский	52,8	...	-	...
Кавказский	20,8	-	-	-
Калининский	69,2	-	-	-
Каневской	79,5	...	-	...
Кореновский	8,7	-	-	-
Красноармейский	74,8
Крыловский	56,6	-	-	-
Крымский	67,8	-
Курганинский	14,9	-	-	-
Куцевский	45,6	-	-	-
Лабинский	92,9	-
Ленинградский	13,3	...	-	...
Мостовский	71,7	...	-	...
Новокубанский	14,3	-	-	-
Новопокровский	51,5	-	-	-
Отраденский	3,9	-	-	-
Павловский	16,7	-	-	-
Приморско-Ахтарский	4,3	-	-	-
Северский	53,0	-	-	-
Славянский	13,4	-	-	-
Староминский	54,7	-	-	-
Тбилисский	7,7	-	-	-
Темрюкский	47,6	-	-	-
Тимашевский	25,3	...	-	-
Тихорецкий	59,6	-	-	-
Туапсинский	54,1	-	-	-
Успенский	3,4	-	-	-
Усть-Лабинский	13,1	-
Щербиновский	3,5	-	-	-

ПОРОД ПО КАТЕГОРИЯМ ХОЗЯЙСТВ

поголовья кур соответствующей категории хозяйств)

В том числе

В том числе		подсобные сельско- хозяйственные предприятия не- сельскохозяйствен- ных организаций	крестьянские (фермерские) хозяйства и индивидуаль- ные предпри- ниматели	В том числе		хозяйства населения
В том числе				крестьян- ские (фер- мерские) хозяйства	индивиду- альные предпри- ниматели	
малые предпри- ятия (без мик- ропредприятий)	микропредприя- тия					
...	39,8	0,7	17,6	23,6	9,2	57,4
-	-	-	100	...	100	73,9
-	-	-	-	-	-	54,7
-	-	-	-	66,1
-	-	-	-	81,1
-	-	-	-	59,1
-	-	-	64,3	79,2
-	-	-	93,6	92,0	...	55,3
-	-	-	-	-	-	62,9
-	-	-	41,9	41,9	-	61,5
-	-	-	-	-	-	19,5
-	-	-	...	-	...	40,1
...	-	-	63,6
-	-	-	-	-	-	56,4
-	-	-	-	-	-	55,8
-	-	-	12,0	12,0	-	64,5
-	...	-	...	-	...	63,5
-	-	-	-	-	-	47,6
-	-	-	93,2	...	92,5	69,1
-	...	-	100	100	-	79,4
-	-	-	-	-	-	56,4
-	...	-	-	53,0
-	-	-	-	-	-	56,6
-	-	-	97,5	66,8
-	-	-	...	-	...	66,4
-	-	-	0,8	59,4
-	-	-	-	-	-	65,6
-	...	-	22,8	...	22,7	56,7
-	...	-	-	71,9
-	-	-	...	-	...	49,5
-	-	-	57,7	53,8	...	51,4
-	-	-	-	21,2
-	-	-	...	-	...	55,6
-	-	-	-	57,1
-	-	-	100	100	-	52,9
-	-	-	...	-	...	57,4
-	-	-	-	55,1
-	-	-	-	-	-	65,2
-	-	-	56,1	56,1	-	47,6
-	-	-	...	70,8
-	-	-	15,9	14,6	56,8	64,0
-	-	-	56,3	56,2	...	53,9
-	-	-	4,6	4,9	-	35,8
-	-	-	-	-	-	78,8
-	-	-	...	-	...	29,5

15. ПОГОЛОВЬЕ КУР МЯСНЫХ И МЯСО-ЯИЧНЫХ

(на 1 июля 2016 года;

	Хозяйства всех категорий	сельскохозяйственные организации		
		сельскохозяйственные организации, не относящиеся к субъектам малого предпринимательства	сельскохозяйственные организации, не относящиеся к субъектам малого предпринимательства	малые предприятия
Всего по краю	15086703	12234160	11801381	418152
г. Анапа	34278	-	-	-
г. Армавир	5775	-	-	-
г. Геленджик	3726	-	-	-
г. Горячий Ключ	7325	-	-	-
г. Краснодар	258273	-
г. Новороссийск	6389	-	-	-
г. Сочи	232934	-
Абинский	48243	-	-	-
Апшеронский	41870	...	-	-
Белоглинский	102516	-	-	-
Белореченский	489303	-
Брюховецкий	194215	-
Выселковский	368169
Гулькевичский	615701	-
Динской	218831	...	-	...
Ейский	179321	...	-	...
Кавказский	300793	-
Калининский	41581	-	-	-
Каневской	35826	...	-	-
Кореновский	761788	698200	662790	...
Красноармейский	201633	...	-	...
Крыловский	31578	-	-	-
Крымский	61375	-	-	-
Курганинский	779646	-
Кущевский	130555	-	-	-
Лабинский	62775	-	-	-
Ленинградский	514383	-
Мостовский	35224	-	-	-
Новокубанский	754972	-
Новопокровский	66488	-	-	-
Отрадененский	1091183	-
Павловский	611100	-
Приморско-Ахтарский	1246726	-
Северский	40750	-	-	-
Славянский	751432	-
Староминский	49535	-	-	-
Тбилисский	855144	-
Темрюкский	78489	-	-	-
Тимашевский	349671	-
Тихорецкий	78684	-	-	-
Туапсинский	20162	-	-	-
Успенский	1361762	-
Усть-Лабинский	950488	-
Щербиновский	1016091	-

**ПОГОЛОВЬЕ СЕЛЬСКОХОЗЯЙСТВЕННЫХ ЖИВОТНЫХ
В ХОЗЯЙСТВАХ ВСЕХ КАТЕГОРИЙ**

ПОРОД В ХОЗЯЙСТВАХ ВСЕХ КАТЕГОРИЙ

голов)

В ТОМ ЧИСЛЕ

В ТОМ ЧИСЛЕ		подсобные сельско- хозяйственные предприятия не- сельскохозяйствен- ных организаций	крестьянские (фермерские) хозяйства и индивидуаль- ные предпри- ниматели	В ТОМ ЧИСЛЕ		хозяйства населе- ния
малые предпри- ятия (без мик- ропредприятий)	микропредприя- тия			крестьян- ские (фер- мерские) хозяйства	индивиду- альные предпри- ниматели	
317033	101119	14627	351682	190802	160880	2500861
-	-	-	-	-	-	34278
-	-	-	...	-	...	5575
-	-	-	-	3686
-	-	-	-	7215
-	-	-	-	32743
-	-	-	120	6269
-	-	-	-	37984
-	-	-	-	48193
-	-	-	33620
-	-	-	-	-	-	102516
-	-	-	...	80302
-	-	...	118468	58468	...	50579
...	-	-	-	52457
-	-	-	-	-	-	59352
...	-	-	-	42872
-	...	-	...	-	...	78090
-	-	-	-	-	-	87168
-	-	-	...	-	...	41531
-	-	...	-	-	-	35544
...	-	-	...	-	...	56288
...	-	-	-	102673
-	-	-	...	-	...	31568
-	-	-	-	61225
-	-	-	...	-	...	68595
-	-	-	55915	74640
-	-	-	-	-	-	62775
-	-	-	20645	...	20335	54151
-	-	-	-	34819
-	-	-	8470	...	8270	128485
-	-	-	515	490	...	65973
-	-	-	-	145673
-	-	-	...	-	...	98049
-	-	-	...	-	...	42141
-	-	-	-	-	-	40750
-	-	-	370	370	-	86104
-	-	-	700	-	700	48835
-	-	-	-	38002
-	-	-	290	290	-	78199
-	-	-	32000	48987
-	-	-	15105	14855	...	63579
-	-	-	1681	1651	...	18481
-	-	-	14604	13654	950	83677
-	-	-	-	38585
-	-	-	-	-	-	88633

16. УДЕЛЬНЫЙ ВЕС ПОГОЛОВЬЯ КУР МЯСНЫХ И
(на 1 июля 2016 года; в процентах от общего поголовья)

	Хозяйства всех категорий	сельскохозяйственные организации		
		сельскохозяйственные организации	сельскохозяйственные организации, не относящиеся к субъектам малого предпринимательства	малые предприятия
Всего по краю	67,4	76,1	75,7	86,2
г. Анапа	25,9	-	-	-
г. Армавир	46,2	-	-	-
г. Геленджик	34,0	-	-	-
г. Горячий Ключ	18,9	-	-	-
г. Краснодар	21,5	-
г. Новороссийск	1,0	-	-	-
г. Сочи	83,0	-
Абинский	37,2	-	-	-
Апшеронский	43,7	...	-	-
Белоглинский	80,5	-	-	-
Белореченский	90,1	-
Брюховецкий	66,2	-
Выселковский	24,0
Гулькевичский	89,2	-
Динской	72,2	...	-	...
Ейский	47,2	...	-	...
Кавказский	79,2	-
Калининский	30,8	-	-	-
Каневской	20,5	...	-	-
Кореновский	91,3	100	100	...
Красноармейский	25,2	...	-	...
Крыловский	43,4	-	-	-
Крымский	32,2	-	-	-
Курганинский	85,1	-
Куцевский	54,4	-	-	-
Лабинский	7,1	-	-	-
Ленинградский	86,7	-
Мостовский	28,3	-	-	-
Новокубанский	85,7	-
Новопокровский	48,5	-	-	-
Отраденский	96,1	-
Павловский	83,3	-
Приморско-Ахтарский	95,7	-
Северский	47,0	-	-	-
Славянский	86,6	-
Староминский	45,3	-	-	-
Тбилисский	92,3	-
Темрюкский	52,4	-	-	-
Тимашевский	74,7	-
Тихорецкий	40,4	-	-	-
Туапсинский	45,9	-	-	-
Успенский	96,6	-
Усть-Лабинский	86,9	-
Щербиновский	96,5	-

МЯСО-ЯИЧНЫХ ПОРОД ПО КАТЕГОРИЯМ ХОЗЯЙСТВ

кур соответствующей категории хозяйств)

В том числе						
в том числе		подсобные сельско- хозяйственные предприятия не- сельскохозяйствен- ных организаций	крестьянские (фермерские) хозяйства и индивидуаль- ные предпри- ниматели	в том числе		хозяйства наследо- вания
малые предпри- ятия (без мик- ропредприятий)	микропредприя- тия			крестьян- ские (фер- мерские) хозяйства	индивиду- альные предпри- ниматели	
100	60,2	99,3	82,4	76,4	90,8	42,6
-	-	-	-	-	-	26,1
-	-	-	...	-	...	45,3
-	-	-	-	33,9
-	-	-	-	18,9
-	-	-	-	40,9
-	-	-	35,7	20,8
-	-	-	-	44,7
-	-	-	-	37,1
-	-	-	38,5
-	-	-	-	-	-	80,5
-	-	-	...	59,9
-	-	...	91,8	85,4	...	36,4
...	-	-	-	43,6
-	-	-	-	-	-	44,2
...	-	-	-	35,5
-	...	-	...	-	...	36,5
-	-	-	-	-	-	52,4
-	-	-	...	-	...	30,9
-	-	...	-	-	-	20,6
...	-	-	...	-	...	43,6
...	-	-	-	47,0
-	-	-	...	-	...	43,4
-	-	-	-	33,2
-	-	-	...	-	...	33,6
-	-	-	99,2	40,6
-	-	-	-	-	-	34,4
-	-	-	77,2	...	77,3	43,3
-	-	-	-	28,1
-	-	-	97,4	...	97,3	50,5
-	-	-	42,3	46,2	...	48,6
-	-	-	-	78,8
-	-	-	...	-	...	44,4
-	-	-	...	-	...	42,9
-	-	-	-	-	-	47,1
-	-	-	90,2	100	-	42,6
-	-	-	95,9	-	100	44,9
-	-	-	-	34,8
-	-	-	43,9	43,9	-	52,4
-	-	-	100	29,2
-	-	-	84,1	85,4	...	36,0
-	-	-	43,7	43,8	...	46,1
-	-	-	95,4	95,1	100	64,2
-	-	-	-	21,2
-	-	-	-	-	-	70,5

ПОГОЛОВЬЕ СЕЛЬСКОХОЗЯЙСТВЕННЫХ ЖИВОТНЫХ
В ХОЗЯЙСТВАХ ВСЕХ КАТЕГОРИЙ

17. ПОГОЛОВЬЕ УТОК В

(на 1 июля 2016 года;

	Хозяйства всех категорий	сельскохозяйственные организации		
		сельскохозяйственные организации, не относящиеся к субъектам малого предпринимательства	сельскохозяйственные организации, не относящиеся к субъектам малого предпринимательства	малые предприятия
Всего по краю	3035501	151594	54377	97001
г. Анапа	48275	-	-	-
г. Армавир	8733	-	-	-
г. Геленджик	801	-	-	-
г. Горячий Ключ	10999	-	-	-
г. Краснодар	14043	-	-	-
г. Новороссийск	5224	-	-	-
г. Сочи	2936	-	-	-
Абинский	62918	-	-	-
Апшеронский	13374	-	-	-
Белоглинский	83867	-	-	-
Белореченский	40870	...	-	-
Брюховецкий	83046	-	-	-
Выселковский	76317	-	-	-
Гулькевичский	122196	-
Динской	57095	-	-	-
Ейский	109011	...	-	...
Кавказский	85851	-	-	-
Калининский	73962	-	-	-
Каневской	91415	...	-	...
Кореновский	58256	-	-	-
Красноармейский	111173	-	-	-
Крыловский	87025	...	-	...
Крымский	84937	-	-	-
Курганинский	114232	-	-	-
Кущевский	117601	-	-	-
Лабинский	73778	-	-	-
Ленинградский	99221	-	-	-
Мостовский	41014	...	-	...
Новокубанский	99423	-	-	-
Новопокровский	153570	...	-	...
Отрадененский	63366	-	-	-
Павловский	134430	-	-	-
Приморско-Ахтарский	72194	-	-	-
Северский	29480	-	-	-
Славянский	113842	-	-	-
Староминский	86880	-	-	-
Тбилисский	61922	-	-	-
Темрюкский	61225	-	-	-
Тимашевский	67539	-	-	-
Тихорецкий	96501	...	-	-
Туапсинский	6026	-	-	-
Успенский	46028	-	-	-
Усть-Лабинский	79251	-
Щербиновский	85654	-	-	-

ПОГОЛОВЬЕ СЕЛЬСКОХОЗЯЙСТВЕННЫХ ЖИВОТНЫХ
В ХОЗЯЙСТВАХ ВСЕХ КАТЕГОРИЙ

ХОЗЯЙСТВАХ ВСЕХ КАТЕГОРИЙ

голов)

В ТОМ ЧИСЛЕ

В ТОМ ЧИСЛЕ		подсобные сельско- хозяйственные предприятия не- сельскохозяйствен- ных организаций	крестьянские (фермерские) хозяйства и индивидуаль- ные предпри- ниматели	В ТОМ ЧИСЛЕ		хозяйства населе- ния
малые предпри- ятия (без мик- ропредприятий)	микропредприя- тия			крестьян- ские (фер- мерские) хозяйства	индивиду- альные предпри- ниматели	
53389	43612	216	54060	19062	34998	2829847
-	-	-	170	-	170	48105
-	-	-	...	-	...	2173
-	-	-	-	761
-	-	-	193	193	-	10806
-	-	-	-	12043
-	-	-	4974
-	-	-	-	2931
-	-	-	-	61418
-	-	-	-	13344
-	-	-	-	82567
-	-	-	...	40828
-	-	-	1265	81781
-	-	-	-	76147
-	-	-	-	-	-	67954
-	-	-	1668	1668	-	55427
-	...	-	...	-	...	101079
-	-	-	-	-	-	85851
-	-	-	...	-	...	73632
-	130	130	-	84374
-	-	-	367	-	367	57889
-	-	-	-	111073
-	...	-	-	-	-	57737
-	-	-	1280	1280	-	83657
-	-	-	560	...	160	113672
-	-	-	1803	1803	-	115798
-	-	-	-	-	-	73778
-	-	-	21840	...	21710	77381
-	...	-	-	38919
-	-	-	...	-	...	97323
...	-	-	1073	920	...	99108
-	-	-	-	-	-	63366
-	-	-	...	-	...	134350
-	-	-	180	72014
-	-	-	-	29440
-	-	-	-	113712
-	-	-	-	-	-	86880
-	-	-	-	61802
-	-	-	350	60875
-	-	-	65534
-	-	...	3108	2702	406	93371
-	-	-	158	83	...	5868
-	-	-	-	45828
-	-	-	-	78723
-	-	-	...	-	...	85554

18. ПОГОЛОВЬЕ ГУСЕЙ В

(на 1 июля 2016 года;

	Хозяйства всех категорий	сельскохозяйственные организации		
		сельскохозяйственные организации	сельскохозяйственные организации, не относящиеся к субъектам малого предпринимательства	малые предприятия
Всего по краю	758496	32256	61	32152
г. Анапа	12278	-	-	-
г. Армавир	278	-	-	-
г. Геленджик	125	-	-	-
г. Горячий Ключ	4055	-	-	-
г. Краснодар	2926	...	-	...
г. Новороссийск	2016	-	-	-
г. Сочи	613	-	-	-
Абинский	18648	-	-	-
Апшеронский	3960	-	-	-
Белоглинский	17347	-	-	-
Белореченский	16279	-	-	-
Брюховецкий	19269	-	-	-
Выселковский	10877	-	-	-
Гулькевичский	13743	-	-	-
Динской	45646	...	-	...
Ейский	30220	...	-	...
Кавказский	8791	-	-	-
Калининский	13757	-	-	-
Каневской	18476	...	-	-
Кореновский	12342	-	-	-
Красноармейский	26085	-	-	-
Крыловский	16574	...	-	...
Крымский	24631	-
Курганинский	37593	-	-	-
Куцевский	23610	-	-	-
Лабинский	22070	-	-	-
Ленинградский	18460	-	-	-
Мостовский	12038	...	-	...
Новокубанский	39906	-	-	-
Новопокровский	19910	-	-	-
Отраденский	13853	-	-	-
Павловский	31892	-	-	-
Приморско-Ахтарский	13116	-	-	-
Северский	7861	-	-	-
Славянский	40747	...	-	...
Староминский	26629	-	-	-
Тбилисский	15986	-	-	-
Темрюкский	16173	-	-	-
Тимашевский	15068	-	-	-
Тихорецкий	18151	-	-	-
Туапсинский	2043	-	-	-
Успенский	20373	-	-	-
Усть-Лабинский	23775	-
Щербиновский	20306	-	-	-

ПОГОЛОВЬ СЕЛЬСКОХОЗЯЙСТВЕННЫХ ЖИВОТНЫХ
В ХОЗЯЙСТВАХ ВСЕХ КАТЕГОРИЙ

ХОЗЯЙСТВАХ ВСЕХ КАТЕГОРИЙ

голов)

в том числе

в том числе		подсобные сельско- хозяйственные предприятия не- сельскохозяйствен- ных организаций	крестьянские (фермерские) хозяйства и индивидуаль- ные предпри- ниматели	в том числе		хозяйства населе- ния
малые предпри- ятия (без мик- ропредприятий)	микропредприя- тия			крестьян- ские (фер- мерские) хозяйства	индивиду- альные предпри- ниматели	
-	32152	43	21481	14528	6953	704759
-	-	-	...	-	...	12198
-	-	-	-	-	-	278
-	-	-	-	-	-	125
-	-	-	157	157	-	3898
-	...	-	-	2492
-	-	-	...	-	...	1786
-	-	-	...	-	...	583
-	-	-	-	-	-	18648
-	-	-	-	3930
-	-	-	-	16347
-	-	-	-	-	-	16279
-	-	-	2414	2414	-	16855
-	-	-	-	-	-	10877
-	-	-	-	-	-	13743
-	...	-	2940	2940	-	17867
-	...	-	...	-	...	25475
-	-	-	-	-	-	8791
-	-	-	-	-	-	13757
-	-	...	84	84	-	18349
-	-	-	875	-	875	11467
-	-	-	-	25649
-	...	-	14165
-	-	-	-	24515
-	-	-	660	36933
-	-	-	-	23380
-	-	-	-	-	-	22070
-	-	-	1088	...	1038	17372
-	...	-	-	11553
-	-	-	-	-	-	39906
-	-	-	700	620	...	19210
-	-	-	-	13713
-	-	-	...	-	...	31142
-	-	-	...	-	...	11516
-	-	-	-	7801
-	...	-	2820	2820	-	37287
-	-	-	-	26429
-	-	-	...	-	...	15966
-	-	-	-	16053
-	-	-	...	-	...	13568
-	-	-	440	440	-	17711
-	-	-	2000
-	-	-	1190	1090	...	19183
-	-	-	-	23586
-	-	-	-	-	-	20306

19. ПОГОЛОВЬЕ ИНДЕЕК В

(на 1 июля 2016 года;

	Хозяйства всех категорий	сельскохозяйственные организации		
		сельскохозяйственные организации	сельскохозяйственные организации, не относящиеся к субъектам малого предпринимательства	малые предприятия
Всего по краю	252924	6005	48	4757
г. Анапа	5412	-	-	-
г. Армавир	74	-	-	-
г. Геленджик	317	-	-	-
г. Горячий Ключ	1398	-	-	-
г. Краснодар	1316	-	-	-
г. Новороссийск	810	-	-	-
г. Сочи	865	-	-	-
Абинский	6644	-	-	-
Апшеронский	983	-	-	-
Белоглинский	13620	-	-	-
Белореченский	3195	-	-	-
Брюховецкий	9363	-	-	-
Выселковский	5870	-	-	-
Гулькевичский	4282	-	-	-
Динской	2954	-	-	-
Ейский	14353	...	-	...
Кавказский	2568	-	-	-
Калининский	3632	-	-	-
Каневской	9631	-	-	-
Кореновский	6442	-	-	-
Красноармейский	7525	-	-	-
Крыловский	4644	...	-	...
Крымский	7885	...	-	-
Курганинский	8698	-	-	-
Кущевский	9124	-	-	-
Лабинский	3402	-	-	-
Ленинградский	8342	-	-	-
Мостовский	4887	-	-	-
Новокубанский	11435	-	-	-
Новопокровский	5940	-	-	-
Отраденский	3775	-	-	-
Павловский	9314	-	-	-
Приморско-Ахтарский	8092	-	-	-
Северский	3095	-	-	-
Славянский	10690	-	-	-
Староминский	5304	-	-	-
Тбилисский	4726	-	-	-
Темрюкский	3278	-	-	-
Тимашевский	7332	-	-	-
Тихорецкий	5914	-	-	-
Туапсинский	1000	-	-	-
Успенский	3700	-	-	-
Усть-Лабинский	5775	-
Щербиновский	15318	-	-	-

ПОГОЛОВЬЕ СЕЛЬСКОХОЗЯЙСТВЕННЫХ ЖИВОТНЫХ
В ХОЗЯЙСТВАХ ВСЕХ КАТЕГОРИЙ

ХОЗЯЙСТВАХ ВСЕХ КАТЕГОРИЙ

голов)

В ТОМ ЧИСЛЕ						
В ТОМ ЧИСЛЕ		подсобные сельско- хозяйственные предприятия не- сельскохозяйствен- ных организаций	крестьянские (фермерские) хозяйства и индивидуаль- ные предпри- ниматели	В ТОМ ЧИСЛЕ		хозяйства населен- ия
малые предпри- ятия (без мик- ропредприятий)	микропредприя- тия			крестьян- ские (фер- мерские) хозяйства	индивиду- альные предпри- ниматели	
-	4757	1200	17654	13134	4520	229265
-	-	-	...	-	...	5382
-	-	-	-	-	-	74
-	-	-	-	-	-	317
-	-	-	-	-	-	1398
-	-	-	-	-	-	1316
-	-	-	-	759
-	-	-	...	-	...	765
-	-	-	-	-	-	6644
-	-	-	-	969
-	-	-	-	-	-	13620
-	-	-	-	-	-	3195
-	-	-	-	6363
-	-	-	-	5370
-	-	-	-	-	-	4282
-	-	-	-	2924
-	...	-	...	-	...	9137
-	-	-	-	-	-	2568
-	-	-	-	-	-	3632
-	-	-	-	-	-	9631
-	-	-	-	-	-	6442
-	-	-	-	6775
-	...	-	-	-	-	2903
-	-	...	-	-	-	6685
-	-	-	-	-	-	8698
-	-	-	-	9024
-	-	-	-	-	-	3402
-	-	-	320	8022
-	-	-	-	1570
-	-	-	-	-	-	11435
-	-	-	100	5840
-	-	-	-	-	-	3775
-	-	-	-	-	-	9314
-	-	-	-	7092
-	-	-	-	3045
-	-	-	-	9690
-	-	-	-	-	-	5304
-	-	-	-	-	-	4726
-	-	-	-	3198
-	-	-	-	5832
-	-	-	736	736	-	5178
-	-	-	818
-	-	-	202	202	-	3498
-	-	-	-	5335
-	-	-	...	-	...	13318

ПОГОЛОВЬЕ СЕЛЬСКОХОЗЯЙСТВЕННЫХ ЖИВОТНЫХ
В ХОЗЯЙСТВАХ ВСЕХ КАТЕГОРИЙ

20. ПОГОЛОВЬЕ ЦЕСАРОК В

(на 1 июля 2016 года;

	Хозяйства всех категорий	сельскохозяйственные организации		
		сельскохозяйственные организации	сельскохозяйственные организации, не относящиеся к субъектам малого предпринимательства	малые предприятия
Всего по краю	16220	421	-	321
г. Анапа	...	-	-	-
г. Армавир	36	-	-	-
г. Геленджик	...	-	-	-
г. Горячий Ключ	112	-	-	-
г. Краснодар	220	-	-	-
г. Новороссийск	213	-	-	-
г. Сочи	1309	-	-	-
Абинский	666	-	-	-
Апшеронский	185	-	-	-
Белоглинский	124	-	-	-
Белореченский	145	-	-	-
Брюховецкий	279	-	-	-
Выселковский	88	-	-	-
Гулькевичский	3889	-	-	-
Динской	191	-	-	-
Ейский	475	-	-	-
Кавказский	...	-	-	-
Калининский	33	-	-	-
Каневской	106	-	-	-
Кореновский	39	-	-	-
Красноармейский	138	-	-	-
Крыловский	388	...	-	...
Крымский	921	...	-	-
Курганинский	596	-	-	-
Кущевский	331	-	-	-
Лабинский	42	-	-	-
Ленинградский	288	-	-	-
Мостовский	67	-	-	-
Новокубанский	520	-	-	-
Новопокровский	40	-	-	-
Отрадененский	727	-	-	-
Павловский	262	-	-	-
Приморско-Ахтарский	237	-	-	-
Северский	199	-	-	-
Славянский	198	-	-	-
Староминский	50	-	-	-
Тбилисский	23	-	-	-
Темрюкский	256	-	-	-
Тимашевский	258	-	-	-
Тихорецкий	102	-	-	-
Туапсинский	156	-	-	-
Успенский	59	-	-	-
Усть-Лабинский	1636	-	-	-
Щербиновский	349	-	-	-

ПОГОЛОВЬЕ СЕЛЬСКОХОЗЯЙСТВЕННЫХ ЖИВОТНЫХ
В ХОЗЯЙСТВАХ ВСЕХ КАТЕГОРИЙ

ХОЗЯЙСТВАХ ВСЕХ КАТЕГОРИЙ

голов)

В ТОМ ЧИСЛЕ

В ТОМ ЧИСЛЕ		подсобные сельско- хозяйственные предприятия не- сельскохозяйствен- ных организаций	крестьянские (фермерские) хозяйства и индивидуаль- ные предпри- ниматели	В ТОМ ЧИСЛЕ		хозяйства населе- ния
в том числе	микропредприя- тия			крестьян- ские (фер- мерские) хозяйства	индивиду- альные предпри- ниматели	
малые предпри- ятия (без мик- ропредприятий)						
-	321	100	177	75	102	15622
-	-	-	-	-	-	...
-	-	-	-	-	-	36
-	-	-	-	...
-	-	-	-	-	-	112
-	-	-	-	-	-	220
-	-	-	-	-	-	213
-	-	-	-	-	-	1309
-	-	-	-	-	-	666
-	-	-	-	-	-	185
-	-	-	-	-	-	124
-	-	-	...	-	...	115
-	-	-	-	-	-	279
-	-	-	-	-	-	88
-	-	-	-	-	-	3889
-	-	-	-	-	-	191
-	-	-	-	-	-	475
-	-	-	-	-	-	...
-	-	-	-	-	-	33
-	-	-	-	-	-	106
-	-	-	-	-	-	39
-	-	-	-	-	-	138
-	...	-	-	-	-	67
-	-	...	-	-	-	821
-	-	-	-	-	-	596
-	-	-	-	-	-	331
-	-	-	-	-	-	42
-	-	-	-	-	-	288
-	-	-	-	-	-	67
-	-	-	-	-	-	520
-	-	-	-	-	-	40
-	-	-	-	-	-	727
-	-	-	-	-	-	262
-	-	-	-	-	-	237
-	-	-	-	149
-	-	-	...	-	...	176
-	-	-	-	-	-	50
-	-	-	-	-	-	23
-	-	-	-	-	-	256
-	-	-	-	-	-	258
-	-	-	-	82
-	-	-	...	-	...	106
-	-	-	-	-	-	59
-	-	-	-	-	-	1636
-	-	-	-	-	-	349

21. ПОГОЛОВЬЕ ПЕРЕПЕЛОК В

(на 1 июля 2016 года;

	Хозяйства всех категорий	сельскохозяйственные организации		
		сельскохозяйственные организации	сельскохозяйственные организации, не относящиеся к субъектам малого предпринимательства	малые предприятия
Всего по краю	263039	80455	-	80155
г. Анапа	8627	-	-	-
г. Армавир	81	-	-	-
г. Геленджик	3435	-	-	-
г. Горячий Ключ	1640	-	-	-
г. Краснодар	4955	-	-	-
г. Новороссийск	405	-	-	-
г. Сочи	325	-	-	-
Абинский	8194	-	-	-
Апшеронский	826	-	-	-
Белоглинский	990	-	-	-
Белореченский	1158	-	-	-
Брюховецкий	1164	-	-	-
Выселковский	17417	-	-	-
Гулькевичский	635	-	-	-
Динской	4313	-	-	-
Ейский	486	-	-	-
Кавказский	...	-	-	-
Калининский	209	-	-	-
Каневской	1491	-	-	-
Кореновский	2284	-	-	-
Красноармейский	831	-	-	-
Крыловский	215	...	-	...
Крымский	3029	-	-	-
Курганинский	1333	-	-	-
Кущевский	946	-	-	-
Лабинский	441	-	-	-
Ленинградский	97	-	-	-
Мостовский	114	-	-	-
Новокубанский	1117	-	-	-
Новопокровский	80705	...	-	...
Отраденский	1415	-	-	-
Павловский	827	-	-	-
Приморско-Ахтарский	1334	-	-	-
Северский	1854	...	-	-
Славянский	1109	-	-	-
Староминский	430	-	-	-
Тбилисский	291	-	-	-
Темрюкский	637	-	-	-
Тимашевский	101752	-	-	-
Тихорецкий	3233	-	-	-
Туапсинский	226	-	-	-
Успенский	574	-	-	-
Усть-Лабинский	1374	-	-	-
Щербиновский	420	-	-	-

ПОГОЛОВЬ СЕЛЬСКОХОЗЯЙСТВЕННЫХ ЖИВОТНЫХ
В ХОЗЯЙСТВАХ ВСЕХ КАТЕГОРИЙ

ХОЗЯЙСТВАХ ВСЕХ КАТЕГОРИЙ

голов)

в том числе

в том числе		подсобные сельско- хозяйственные предприятия не- сельскохозяйствен- ных организаций	крестьянские (фермерские) хозяйства и индивидуаль- ные предприни- матели	в том числе		хозяйства населе- ния
малые предпри- ятия (без мик- ропредприятий)	микропредприя- тия			крестьян- ские (фер- мерские) хозяйства	индивиду- альные предпри- ниматели	
-	80155	300	119504	116744	2760	63080
-	-	-	-	-	-	8627
-	-	-	-	-	-	81
-	-	-	-	-	-	3435
-	-	-	-	1040
-	-	-	-	-	-	4955
-	-	-	-	155
-	-	-	-	-	-	325
-	-	-	-	-	-	8194
-	-	-	-	-	-	826
-	-	-	-	-	-	990
-	-	-	-	-	-	1158
-	-	-	-	-	-	1164
-	-	-	-	4417
-	-	-	-	-	-	635
-	-	-	-	3213
-	-	-	-	-	-	486
-	-	-	-	-	-	...
-	-	-	...	-	...	149
-	-	-	-	791
-	-	-	-	-	-	2284
-	-	-	-	-	-	831
-	...	-	-	-	-	...
-	-	-	-	-	-	3029
-	-	-	-	-	-	1333
-	-	-	-	-	-	946
-	-	-	-	-	-	441
-	-	-	-	-	-	97
-	-	-	-	-	-	114
-	-	-	-	-	-	1117
-	...	-	-	-	-	705
-	-	-	-	-	-	1415
-	-	-	-	-	-	827
-	-	-	-	1328
-	-	...	-	-	-	1554
-	-	-	-	-	-	1109
-	-	-	-	-	-	430
-	-	-	-	-	-	291
-	-	-	-	-	-	637
-	-	-	-	1100
-	-	-	333
-	-	-	-	196
-	-	-	-	-	-	574
-	-	-	-	1168
-	-	-	-	-	-	420

22. ПОГОЛОВЬЕ ЛОШАДЕЙ В

(на 1 июля 2016 года;

	Хозяйства всех категорий	сельскохозяйственные организации		
		сельскохозяйственные организации	сельскохозяйственные организации, не относящиеся к субъектам малого предпринимательства	малые предприятия
Всего по краю	10111	3187	1903	1284
г. Анапа	218	-	-	-
г. Армавир	...	-	-	-
г. Геленджик	230	-	-	-
г. Горячий Ключ	130	-
г. Краснодар	146	-
г. Новороссийск	42	-	-	-
г. Сочи	237	-	-	-
Абинский	92	-	-	-
Апшеронский	513	...	-	...
Белоглинский	49
Белореченский	57	...	-	...
Брюховецкий	130	-
Выселковский	86	-
Гулькевичский	170	141
Динской	255
Ейский	109	-
Кавказский	78	-	-	-
Калининский	372	...	-	...
Каневской	207	93	85	...
Кореновский	65	-
Красноармейский	352	230	230	-
Крыловский	17	-	-	-
Крымский	63	-	-	-
Курганинский	323	165	165	-
Куцевский	42	-
Лабинский	1103	506	506	-
Ленинградский	40	-
Мостовский	1145	282
Новокубанский	638	476	476	-
Новопокровский	204	46
Отраденский	572	-
Павловский	197	-
Приморско-Ахтарский	321	192
Северский	196	...	-	...
Славянский	113
Староминский	206	-	-	-
Тбилисский	49	-
Темрюкский	129	-	-	-
Тимашевский	52	-
Тихорецкий	134
Туапсинский	150	-	-	-
Успенский	322	-
Усть-Лабинский	427	369	15	...
Щербиновский	126	65	43	...

ПОГОЛОВЬЕ СЕЛЬСКОХОЗЯЙСТВЕННЫХ ЖИВОТНЫХ
В ХОЗЯЙСТВАХ ВСЕХ КАТЕГОРИЙ

ХОЗЯЙСТВАХ ВСЕХ КАТЕГОРИЙ

голов)

в том числе

в том числе		подсобные сельско- хозяйственные предприятия не- сельскохозяйствен- ных организаций	крестьянские (фермерские) хозяйства и индивидуаль- ные предпри- ниматели	в том числе		хозяйства населе- ния
малые предпри- ятия (без мик- ропредприятий)	микропредприя- тия			крестьян- ские (фер- мерские) хозяйства	индивиду- альные предпри- ниматели	
202	1082	-	2216	1654	562	4708
-	-	-	106
-	-	-	-	-	-	...
-	-	-	-	-	-	230
-	-	-	16	16	-	52
-	-	-	-	121
-	-	-	...	-	...	40
-	-	-	-	236
-	-	-	-	86
-	...	-	197	193	...	301
...	-	-	-	32
-	...	-	...	-	...	47
-	-	-	56	55	...	54
-	-	-	-	-	-	64
-	...	-	-	-	-	29
...	-	-	7	7	-	44
-	-	-	...	-	...	102
-	-	-	...	-	...	34
-	...	-	228	203	...	18
-	...	-	-	100
-	-	-	...	-	...	57
-	-	-	-	62
-	-	-	...	-	...	14
-	-	-	15
-	-	-	...	-	...	154
-	-	-	11	11	-	27
-	-	-	182	-	182	415
-	-	-	-	-	-	33
-	...	-	251	249	...	612
-	-	-	-	130
...	-	-	97
-	-	-	77	71	...	452
-	-	-	82
-	...	-	82
-	...	-	72	70	...	121
-	...	-	74	61	...	9
-	-	-	-	54
-	-	-	-	-	-	47
-	-	-	78	5	...	51
-	-	-	-	-	-	51
...	-	-	26	23	...	79
-	-	-	40	38	...	110
-	-	-	185	172	...	136
-	...	-	-	-	-	58
...	-	-	...	-	...	60

23. ПОГОЛОВЬЕ КРОЛИКОВ

(на 1 июля 2016 года;

	Хозяйства всех категорий	сельскохозяйственные организации		
		сельскохозяйственные организации	сельскохозяйственные организации, не относящиеся к субъектам малого предпринимательства	малые предприятия
Всего по краю	438814	9762	1982	7110
г. Анапа	14300	-	-	-
г. Армавир	598	-	-	-
г. Геленджик	1310	-	-	-
г. Горячий Ключ	4352	-	-	-
г. Краснодар	5831	-	-	-
г. Новороссийск	1997	-	-	-
г. Сочи	1857	-	-	-
Абинский	18235	-	-	-
Апшеронский	16822	-	-	-
Белоглинский	16616	-	-	-
Белореченский	13575	-	-	-
Брюховецкий	12674	...	-	...
Выселковский	8033	-	-	-
Гулькевичский	13316	-	-	-
Динской	18713	-	-	-
Ейский	11993	-	-	-
Кавказский	19466	-	-	-
Калининский	4361	-	-	-
Каневской	5500	...	-	-
Кореновский	9645	-	-	-
Красноармейский	15022	-	-	-
Крыловский	4345	-	-	-
Крымский	12058	-	-	-
Курганинский	15639	-	-	-
Куцевский	7344	-	-	-
Лабинский	9992	-	-	-
Ленинградский	10716	-	-	-
Мостовский	12527	-	-	-
Новокубанский	14420	-
Новопокровский	6500	-	-	-
Отраденский	13210	-	-	-
Павловский	12014	-	-	-
Приморско-Ахтарский	2947	-	-	-
Северский	9156	-	-	-
Славянский	11939	-	-	-
Староминский	7450	-	-	-
Тбилисский	14552	-	-	-
Темрюкский	6233	-	-	-
Тимашевский	8812	-	-	-
Тихорецкий	9502	-	-	-
Туапсинский	1709	-	-	-
Успенский	11487	-	-	-
Усть-Лабинский	12350	-
Щербиновский	9696	-	-	-

ПОГОЛОВЬЕ СЕЛЬСКОХОЗЯЙСТВЕННЫХ ЖИВОТНЫХ
В ХОЗЯЙСТВАХ ВСЕХ КАТЕГОРИЙ

В ХОЗЯЙСТВАХ ВСЕХ КАТЕГОРИЙ

голов)

В ТОМ ЧИСЛЕ

В ТОМ ЧИСЛЕ		подсобные сельско- хозяйственные предприятия не- сельскохозяйствен- ных организаций	крестьянские (фермерские) хозяйства и индивидуаль- ные предпри- ниматели	В ТОМ ЧИСЛЕ		хозяйства наसे- ления
малые предпри- ятия (без мик- ропредприятий)	микропредприя- тия			крестьян- ские (фер- мерские) хозяйства	индивиду- альные предпри- ниматели	
-	7110	670	16831	15363	1468	412221
-	-	-	-	-	-	14300
-	-	-	-	-	-	598
-	-	-	-	1295
-	-	-	-	3932
-	-	-	2000	2000	-	3831
-	-	-	-	-	-	1997
-	-	-	-	-	-	1857
-	-	-	-	-	-	18235
-	-	-	10382	10082	...	6440
-	-	-	-	-	-	16616
-	-	-	...	-	...	13425
-	-	-	-	4964
-	-	-	-	8023
-	-	-	-	-	-	13316
-	-	-	595	595	-	18118
-	-	-	...	-	...	11930
-	-	-	-	-	-	19466
-	-	-	-	-	-	4361
-	-	-	5330
-	-	-	...	-	...	9635
-	-	-	-	-	-	15022
-	-	-	-	-	-	4345
-	-	-	-	11958
-	-	-	...	-	...	15129
-	-	-	-	7334
-	-	-	-	-	-	9992
-	-	-	-	10678
-	-	-	-	-	-	12527
-	-	-	...	-	...	12891
-	-	-	-	6400
-	-	-	-	-	-	13210
-	-	-	-	-	-	12014
-	-	-	-	-	-	2947
-	-	-	-	8996
-	-	-	...	-	...	11709
-	-	-	-	7300
-	-	-	-	-	-	14552
-	-	-	-	-	-	6233
-	-	-	-	8662
-	-	-	219	134	...	9283
-	-	-	442	442	-	1267
-	-	-	-	10687
-	-	-	-	11790
-	-	-	...	-	...	9626

24. ПОГОЛОВЬЕ НУТРИЙ В

(на 1 июля 2016 года;

	Хозяйства всех категорий	сельскохозяйственные организации		
		сельскохозяйственные организации	сельскохозяйственные организации, не относящиеся к субъектам малого предпринимательства	малые предприятия
Всего по краю	106605	-	-	-
г. Анапа	928	-	-	-
г. Армавир	376	-	-	-
г. Геленджик	...	-	-	-
г. Горячий Ключ	1099	-	-	-
г. Краснодар	533	-	-	-
г. Новороссийск	...	-	-	-
г. Сочи	14	-	-	-
Абинский	3577	-	-	-
Апшеронский	320	-	-	-
Белоглинский	10683	-	-	-
Белореченский	542	-	-	-
Брюховецкий	1210	-	-	-
Выселковский	762	-	-	-
Гулькевичский	10217	-	-	-
Динской	4929	-	-	-
Ейский	1292	-	-	-
Кавказский	1494	-	-	-
Калининский	860	-	-	-
Каневской	1717	-	-	-
Кореновский	1577	-	-	-
Красноармейский	1465	-	-	-
Крыловский	2243	-	-	-
Крымский	721	-	-	-
Курганинский	6507	-	-	-
Кущевский	2722	-	-	-
Лабинский	2434	-	-	-
Ленинградский	5486	-	-	-
Мостовский	611	-	-	-
Новокубанский	10638	-	-	-
Новопокровский	1760	-	-	-
Отраденский	1603	-	-	-
Павловский	3181	-	-	-
Приморско-Ахтарский	350	-	-	-
Северский	807	-	-	-
Славянский	3892	-	-	-
Староминский	1268	-	-	-
Тбилисский	4438	-	-	-
Темрюкский	291	-	-	-
Тимашевский	2683	-	-	-
Тихорецкий	3905	-	-	-
Туапсинский	...	-	-	-
Успенский	2448	-	-	-
Усть-Лабинский	4189	-	-	-
Щербиновский	777	-	-	-

ПОГОЛОВЬЕ СЕЛЬСКОХОЗЯЙСТВЕННЫХ ЖИВОТНЫХ
В ХОЗЯЙСТВАХ ВСЕХ КАТЕГОРИЙ

ХОЗЯЙСТВАХ ВСЕХ КАТЕГОРИЙ

голов)

В ТОМ ЧИСЛЕ

В ТОМ ЧИСЛЕ		подсобные сельско- хозяйственные предприятия не- сельскохозяйствен- ных организаций	крестьянские (фермерские) хозяйства и индивидуаль- ные предпри- ниматели	В ТОМ ЧИСЛЕ		хозяйства наसे- ления
малые предпри- ятия (без мик- ропредприятий)	микропредприя- тия			крестьян- ские (фер- мерские) хозяйства	индивиду- альные предпри- ниматели	
-	-	-	2409	2256	153	104196
-	-	-	-	-	-	928
-	-	-	-	-	-	376
-	-	-	-	-
-	-	-	-	-	-	1099
-	-	-	-	-	-	533
-	-	-	-	-	-	...
-	-	-	-	-	-	14
-	-	-	-	-	-	3577
-	-	-	-	-	-	320
-	-	-	-	-	-	10683
-	-	-	-	-	-	542
-	-	-	-	-	-	1210
-	-	-	-	-	-	762
-	-	-	-	-	-	10217
-	-	-	-	3409
-	-	-	...	-	...	1269
-	-	-	-	-	-	1494
-	-	-	-	-	-	860
-	-	-	-	-	-	1717
-	-	-	-	-	-	1577
-	-	-	-	-	-	1465
-	-	-	-	-	-	2243
-	-	-	-	-	-	721
-	-	-	...	-	...	6407
-	-	-	-	-	-	2722
-	-	-	-	-	-	2434
-	-	-	-	-	-	5486
-	-	-	-	-	-	611
-	-	-	-	-	-	10638
-	-	-	-	1710
-	-	-	-	-	-	1603
-	-	-	-	-	-	3181
-	-	-	-	-	-	350
-	-	-	-	-	-	807
-	-	-	-	-	-	3892
-	-	-	-	-	-	1268
-	-	-	-	3838
-	-	-	-	-	-	291
-	-	-	-	-	-	2683
-	-	-	81	3824
-	-	-	-	-	-	...
-	-	-	-	-	-	2448
-	-	-	-	-	-	4189
-	-	-	-	-	-	777

25. ЧИСЛО СЕМЕЙ ПЧЕЛ МЕДОНОСНЫХ В

(на 1 июля 2016 года;

	Хозяйства всех категорий	сельскохозяйственные организации		
		сельскохозяйственные организации	сельскохозяйственные организации, не относящиеся к субъектам малого предпринимательства	малые предприятия
Всего по краю	158069	7777	5975	1752
г. Анапа	2308	-	-	-
г. Армавир	1638	-	-	-
г. Геленджик	2063	-
г. Горячий Ключ	4358	...	-	...
г. Краснодар	2560	-
г. Новороссийск	1169	-	-	-
г. Сочи	12850	4174	...	1462
Абинский	911	-	-	-
Апшеронский	4881	-	-	-
Белоглинский	1604	-
Белореченский	7039	-	-	-
Брюховецкий	1301	-	-	-
Выселковский	2253	-	-	-
Гулькевичский	2030	-	-	-
Динской	1836	-
Ейский	3105	-	-	-
Кавказский	8114	-	-	-
Калининский	2150	-	-	-
Каневской	5066	825	825	-
Кореновский	1832	165	165	-
Красноармейский	1987	-
Крыловский	1040	-	-	-
Крымский	3214	-
Курганинский	4611	-	-	-
Куцевский	3594	-	-	-
Лабинский	13981	-	-	-
Ленинградский	2310	-	-	-
Мостовский	7624	...	-	...
Новокубанский	2097	147	147	-
Новопокровский	1873	-	-	-
Отраденский	10178	-	-	-
Павловский	5061	-	-	-
Приморско-Ахтарский	1153	-	-	-
Северский	1729	-	-	-
Славянский	2543	-
Староминский	809
Тбилисский	1103	-	-	-
Темрюкский	540	-	-	-
Тимашевский	1778	...	-	-
Тихорецкий	3007	-	-	-
Туапсинский	10162	-	-	-
Успенский	3079	-	-	-
Усть-Лабинский	2962	-
Щербиновский	2566	-

ПОГОЛОВЬЕ СЕЛЬСКОХОЗЯЙСТВЕННЫХ ЖИВОТНЫХ
В ХОЗЯЙСТВАХ ВСЕХ КАТЕГОРИЙ

ХОЗЯЙСТВАХ ВСЕХ КАТЕГОРИЙ

единиц)

В ТОМ ЧИСЛЕ

В ТОМ ЧИСЛЕ			крестьянские (фермерские) хозяйства и индивидуаль- ные предпри- ниматели	В ТОМ ЧИСЛЕ		хозяйства наследо- вания
В ТОМ ЧИСЛЕ		подсобные сельско- хозяйственные предприятия не- сельскохозяйствен- ных организаций		крестьян- ские (фер- мерские) хозяйства	индивиду- альные предпри- ниматели	
малые предпри- ятия (без мик- ропредприятий)	микропредприя- тия					
1412	340	50	3656	2806	850	146636
-	-	-	...	-	...	2305
-	-	-	-	-	-	1638
-	-	-	107	107	-	1791
-	...	-	265	265	-	3963
-	-	-	110	2400
-	-	-	116	116	-	1053
...	...	-	...	-	...	8656
-	-	-	-	-	-	911
-	-	-	244	244	-	4637
-	-	-	-	1529
-	-	-	...	-	...	6989
-	-	-	-	1284
-	-	-	-	-	-	2253
-	-	-	-	-	-	2030
-	-	-	-	-	-	1821
-	-	-	...	-	...	3075
-	-	-	-	8039
-	-	-	-	-	-	2150
-	-	-	-	4190
-	-	-	...	-	...	1627
-	-	-	-	-	-	1897
-	-	-	-	-	-	1040
-	-	-	-	3041
-	-	-	...	-	...	4481
-	-	-	-	-	-	3594
-	-	-	...	-	...	13681
-	-	-	...	-	...	2295
-	...	-	425	275	...	7049
-	-	-	-	-	-	1950
-	-	-	147	147	-	1726
-	-	-	190	190	-	9988
-	-	-	-	5051
-	-	-	-	1063
-	-	-	-	1719
-	-	-	-	-	-	1534
-	...	-	-	-	-	739
-	-	-	-	-	-	1103
-	-	-	56	484
-	-	-	1692
-	-	-	137	90	47	2870
-	-	-	410	380	...	9752
-	-	-	-	2729
-	-	-	-	2861
-	-	-	...	-	...	1956



**ПОГОЛОВЬЕ
СЕЛЬСКОХОЗЯЙСТВЕННЫХ
ЖИВОТНЫХ В ХОЗЯЙСТВАХ
НАСЕЛЕНИЯ**

26. ПОГОЛОВЬЕ КРУПНОГО РОГАТОГО СКОТА В ХОЗЯЙСТВАХ НАСЕЛЕНИЯ

(на 1 июля 2016 года; голов)

	Хозяйства населения	в том числе			
		личные подсобные и другие индивидуальные хозяйства граждан	из них хозяйства		некоммерческие объединения граждан
			личные подсобные	граждан, имеющих земельные участки для индивидуального жилищного строительства ¹⁾	
Всего по краю	136128	136091	125758	10333	37
г. Анапа	2354	2354	2354	-	-
г. Армавир	345	345	101	244	-
г. Геленджик	284	276	39	237	8
г. Горячий Ключ	1157	1157	1051	106	-
г. Краснодар	466	453	422	31	13
г. Новороссийск	298	298	251	47	-
г. Сочи	2536	2536	1434	1102	-
Абинский	2299	2299	1918	381	-
Апшеронский	2928	2925	2608	317	3
Белоглинский	2659	2659	2659	-	-
Белореченский	4667	4667	4495	172	-
Брюховецкий	2691	2691	2691	-	-
Выселковский	3429	3429	3429	-	-
Гулькевичский	3283	3283	3121	162	-
Динской	1183	1183	1183	-	-
Ейский	2504	2503	2426	77	1
Кавказский	3035	3035	3028	7	-
Калининский	1580	1580	1580	-	-
Каневской	4539	4539	4539	-	-
Кореновский	4485	4485	4085	400	-
Красноармейский	1927	1927	1927	-	-
Крыловский	1067	1067	1067	-	-
Крымский	3225	3223	3207	16	2
Курганинский	5596	5596	4676	920	-
Кущевский	4437	4437	4437	-	-
Лабинский	10234	10232	9568	664	2
Ленинградский	2646	2646	2646	-	-
Мостовский	6669	6669	6090	579	-
Новокубанский	5031	5031	2591	2440	-
Новопокровский	2395	2395	2395	-	-
Отраденский	6819	6819	6819	-	-
Павловский	5295	5295	5295	-	-
Приморско-Ахтарский	2117	2117	2092	25	-
Северский	1908	1908	1795	113	-
Славянский	2730	2730	1776	954	-
Староминский	2995	2995	2995	-	-
Тбилисский	3979	3979	3979	-	-
Темрюкский	2186	2186	1981	205	-
Тимашевский	2409	2409	2390	19	-
Тихорецкий	3650	3643	3641	2	7
Туапсинский	1170	1169	94	1075	1
Успенский	6137	6137	6137	-	-
Усть-Лабинский	2291	2291	2253	38	-
Щербиновский	2493	2493	2493	-	-

¹⁾ Хозяйства граждан, имевшие земельные участки площадью 4 и более соток и занимавшиеся сельскохозяйственным производством.

27. ПОГОЛОВЬЕ КОРОВ В ХОЗЯЙСТВАХ НАСЕЛЕНИЯ

(на 1 июля 2016 года; голов)

	Хозяйства населения	В том числе			
		личные подсобные и другие индивидуальные хозяйства граждан	из них хозяйства		некоммерческие объединения граждан
			личные подсобные	граждан, имеющих земельные участки для индивидуального жилищного строительства ¹⁾	
Всего по краю	60087	60056	54371	5685	31
г. Анапа	1190	1190	1190	-	-
г. Армавир	208	208	60	148	-
г. Геленджик	144	137	21	116	7
г. Горячий Ключ	491	491	446	45	-
г. Краснодар	190	177	154	23	13
г. Новороссийск	176	176	162	14	-
г. Сочи	1545	1545	785	760	-
Абинский	1010	1010	817	193	-
Апшеронский	1251	1248	1100	148	3
Белоглинский	643	643	643	-	-
Белореченский	2864	2864	2783	81	-
Брюховецкий	843	843	843	-	-
Выселковский	747	747	747	-	-
Гулькевичский	1032	1032	923	109	-
Динской	414	414	414	-	-
Ейский	953	952	927	25	1
Кавказский	857	857	850	7	-
Калининский	666	666	666	-	-
Каневской	1256	1256	1256	-	-
Кореновский	1669	1669	1456	213	-
Красноармейский	934	934	934	-	-
Крыловский	447	447	447	-	-
Крымский	1556	1556	1544	12	-
Курганинский	2937	2937	2392	545	-
Кущевский	1461	1461	1461	-	-
Лабинский	5521	5519	5071	448	2
Ленинградский	1021	1021	1021	-	-
Мостовский	3740	3740	3344	396	-
Новокубанский	2274	2274	1041	1233	-
Новопокровский	884	884	884	-	-
Отраденский	4453	4453	4453	-	-
Павловский	1587	1587	1587	-	-
Приморско-Ахтарский	723	723	708	15	-
Северский	934	934	888	46	-
Славянский	1317	1317	847	470	-
Староминский	1026	1026	1026	-	-
Тбилисский	2235	2235	2235	-	-
Темрюкский	1091	1091	932	159	-
Тимашевский	831	831	825	6	-
Тихорецкий	1031	1027	1027	-	4
Туапсинский	489	488	31	457	1
Успенский	3616	3616	3616	-	-
Усть-Лабинский	1135	1135	1119	16	-
Щербиновский	695	695	695	-	-

¹⁾ Хозяйства граждан, имевшие земельные участки площадью 4 и более соток и занимавшиеся сельскохозяйственным производством.

28. ПОГОЛОВЬЕ СВИНЕЙ В ХОЗЯЙСТВАХ НАСЕЛЕНИЯ

(на 1 июля 2016 года; голов)

	Хозяйства населения	в том числе			
		личные подсобные и другие индивидуальные хозяйства граждан	из них хозяйства		некоммерческие объединения граждан
			личные подсобные	граждан, имеющих земельные участки для индивидуального жилищного строительства ¹⁾	
Всего по краю	2410	2401	2326	75	9
г. Анапа	-	-	-	-	-
г. Армавир	13	13	13	-	-
г. Геленджик	5	5	2	3	-
г. Горячий Ключ	1	1	1	-	-
г. Краснодар	4	-	-	-	4
г. Новороссийск	17	17	12	5	-
г. Сочи	72	72	51	21	-
Абинский	-	-	-	-	-
Апшеронский	-	-	-	-	-
Белоглинский	-	-	-	-	-
Белореченский	65	65	65	-	-
Брюховецкий	1	1	1	-	-
Выселковский	37	37	37	-	-
Гулькевичский	656	656	656	-	-
Динской	-	-	-	-	-
Ейский	-	-	-	-	-
Кавказский	651	651	651	-	-
Калининский	2	2	2	-	-
Каневской	12	12	12	-	-
Кореновский	2	2	2	-	-
Красноармейский	-	-	-	-	-
Крыловский	1	1	1	-	-
Крымский	226	226	220	6	-
Курганинский	7	7	4	3	-
Кущевский	-	-	-	-	-
Лабинский	10	10	10	-	-
Ленинградский	41	41	41	-	-
Мостовский	-	-	-	-	-
Новокубанский	21	21	-	21	-
Новопокровский	6	6	6	-	-
Отраденский	6	6	6	-	-
Павловский	-	-	-	-	-
Приморско-Ахтарский	14	14	14	-	-
Северский	17	17	17	-	-
Славянский	-	-	-	-	-
Староминский	-	-	-	-	-
Тбилисский	38	38	38	-	-
Темрюкский	354	354	354	-	-
Тимашевский	26	26	26	-	-
Тихорецкий	63	63	63	-	-
Туапсинский	21	16	-	16	5
Успенский	5	5	5	-	-
Усть-Лабинский	16	16	16	-	-
Щербиновский	-	-	-	-	-

¹⁾ Хозяйства граждан, имевшие земельные участки площадью 4 и более соток и занимавшиеся сельскохозяйственным производством.

29. ПОГОЛОВЬЕ ОВЕЦ И КОЗ В ХОЗЯЙСТВАХ НАСЕЛЕНИЯ

(на 1 июля 2016 года; голов)

	Хозяйства населения	в том числе			
		личные подсобные и другие индивидуальные хозяйства граждан	из них хозяйства		некоммерческие объединения граждан
			личные подсобные	граждан, имеющих земельные участки для индивидуального жилищного строительства ¹⁾	
Всего по краю	159063	158703	145702	13001	360
г. Анапа	4085	4085	4085	-	-
г. Армавир	1174	1160	150	1010	14
г. Геленджик	1104	1064	226	838	40
г. Горячий Ключ	2069	2064	2044	20	5
г. Краснодар	2150	1994	1314	680	156
г. Новороссийск	701	665	555	110	36
г. Сочи	1418	1414	948	466	4
Абинский	2677	2675	2320	355	2
Апшеронский	3457	3457	3036	421	-
Белоглинский	4622	4622	4622	-	-
Белореченский	7335	7335	7259	76	-
Брюховецкий	2231	2231	2231	-	-
Выселковский	3394	3394	3394	-	-
Гулькевичский	4046	4046	3850	196	-
Динской	2145	2145	2145	-	-
Ейский	4309	4290	4073	217	19
Кавказский	2336	2334	2264	70	2
Калининский	1680	1680	1680	-	-
Каневской	2931	2931	2931	-	-
Кореновский	1898	1898	1805	93	-
Красноармейский	3126	3126	3126	-	-
Крыловский	1133	1133	1133	-	-
Крымский	4296	4277	4189	88	19
Курганинский	3477	3477	2707	770	-
Куцевский	4133	4128	4128	-	5
Лабинский	12321	12321	9776	2545	-
Ленинградский	2544	2541	2541	-	3
Мостовский	6141	6141	5512	629	-
Новокубанский	5061	5051	2720	2331	10
Новопокровский	4357	4357	4357	-	-
Отраденский	9672	9672	9672	-	-
Павловский	5339	5339	5339	-	-
Приморско-Ахтарский	2327	2327	2314	13	-
Северский	3610	3610	3521	89	-
Славянский	2420	2420	1903	517	-
Староминский	3411	3411	3411	-	-
Тбилисский	2933	2933	2933	-	-
Темрюкский	4063	4055	3578	477	8
Тимашевский	2213	2211	2120	91	2
Тихорецкий	5017	5010	4960	50	7
Туапсинский	826	798	65	733	28
Успенский	9165	9165	9165	-	-
Усть-Лабинский	2995	2995	2879	116	-
Щербиновский	2721	2721	2721	-	-

¹⁾ Хозяйства граждан, имевшие земельные участки площадью 4 и более соток и занимавшиеся сельскохозяйственным производством.

30. ПОГОЛОВЬЕ ОВЕЦ В ХОЗЯЙСТВАХ НАСЕЛЕНИЯ

(на 1 июля 2016 года; голов)

	Хозяйства населения	в том числе			
		личные подсобные и другие индивидуальные хозяйства граждан	из них хозяйства		некоммерческие объединения граждан
			личные подсобные	граждан, имеющих земельные участки для индивидуального жилищного строительства ¹⁾	
Всего по краю	110741	110731	103497	7234	10
г. Анапа	2709	2709	2709	-	-
г. Армавир	508	508	136	372	-
г. Геленджик	658	658	205	453	-
г. Горячий Ключ	1575	1575	1556	19	-
г. Краснодар	1339	1337	877	460	2
г. Новороссийск	216	216	198	18	-
г. Сочи	272	272	182	90	-
Абинский	1422	1422	1250	172	-
Апшеронский	2417	2417	2175	242	-
Белоглинский	3200	3200	3200	-	-
Белореченский	5702	5702	5676	26	-
Брюховецкий	1344	1344	1344	-	-
Выселковский	2510	2510	2510	-	-
Гулькевичский	2212	2212	2082	130	-
Динской	1406	1406	1406	-	-
Ейский	2451	2451	2407	44	-
Кавказский	1388	1388	1382	6	-
Калининский	1312	1312	1312	-	-
Каневской	1920	1920	1920	-	-
Кореновский	1200	1200	1148	52	-
Красноармейский	2106	2106	2106	-	-
Крыловский	724	724	724	-	-
Крымский	2597	2597	2582	15	-
Курганинский	2160	2160	1824	336	-
Кущевский	2650	2645	2645	-	5
Лабинский	10600	10600	8208	2392	-
Ленинградский	1573	1573	1573	-	-
Мостовский	4671	4671	4137	534	-
Новокубанский	2792	2792	1549	1243	-
Новопокровский	3044	3044	3044	-	-
Отраденский	8590	8590	8590	-	-
Павловский	4107	4107	4107	-	-
Приморско-Ахтарский	1565	1565	1565	-	-
Северский	2887	2887	2827	60	-
Славянский	1602	1602	1303	299	-
Староминский	2407	2407	2407	-	-
Тбилисский	1593	1593	1593	-	-
Темрюкский	2653	2653	2568	85	-
Тимашевский	1284	1284	1277	7	-
Тихорецкий	3352	3349	3341	8	3
Туапсинский	181	181	10	171	-
Успенский	8433	8433	8433	-	-
Усть-Лабинский	1533	1533	1533	-	-
Щербиновский	1876	1876	1876	-	-

¹⁾ Хозяйства граждан, имевшие земельные участки площадью 4 и более соток и занимавшиеся сельскохозяйственным производством.

31. ПОГОЛОВЬЕ КОЗ В ХОЗЯЙСТВАХ НАСЕЛЕНИЯ

(на 1 июля 2016 года; голов)

	Хозяйства населения	в том числе			
		личные подсобные и другие индивидуальные хозяйства граждан	из них хозяйства		некоммерческие объединения граждан
			личные подсобные	граждан, имеющих земельные участки для индивидуального жилищного строительства ¹⁾	
Всего по краю	48322	47972	42205	5767	350
г. Анапа	1376	1376	1376	-	-
г. Армавир	666	652	14	638	14
г. Геленджик	446	406	21	385	40
г. Горячий Ключ	494	489	488	1	5
г. Краснодар	811	657	437	220	154
г. Новороссийск	485	449	357	92	36
г. Сочи	1146	1142	766	376	4
Абинский	1255	1253	1070	183	2
Апшеронский	1040	1040	861	179	-
Белоглинский	1422	1422	1422	-	-
Белореченский	1633	1633	1583	50	-
Брюховецкий	887	887	887	-	-
Выселковский	884	884	884	-	-
Гулькевичский	1834	1834	1768	66	-
Динской	739	739	739	-	-
Ейский	1858	1839	1666	173	19
Кавказский	948	946	882	64	2
Калининский	368	368	368	-	-
Каневской	1011	1011	1011	-	-
Кореновский	698	698	657	41	-
Красноармейский	1020	1020	1020	-	-
Крыловский	409	409	409	-	-
Крымский	1699	1680	1607	73	19
Курганинский	1317	1317	883	434	-
Кущевский	1483	1483	1483	-	-
Лабинский	1721	1721	1568	153	-
Ленинградский	971	968	968	-	3
Мостовский	1470	1470	1375	95	-
Новокубанский	2269	2259	1171	1088	10
Новопокровский	1313	1313	1313	-	-
Отраденский	1082	1082	1082	-	-
Павловский	1232	1232	1232	-	-
Приморско-Ахтарский	762	762	749	13	-
Северский	723	723	694	29	-
Славянский	818	818	600	218	-
Староминский	1004	1004	1004	-	-
Тбилисский	1340	1340	1340	-	-
Темрюкский	1410	1402	1010	392	8
Тимашевский	929	927	843	84	2
Тихорецкий	1665	1661	1619	42	4
Туапсинский	645	617	55	562	28
Успенский	732	732	732	-	-
Усть-Лабинский	1462	1462	1346	116	-
Щербиновский	845	845	845	-	-

¹⁾ Хозяйства граждан, имевшие земельные участки площадью 4 и более соток и занимавшиеся сельскохозяйственным производством.

32. ПОГОЛОВЬЕ ПТИЦЫ ВСЕХ ВИДОВ В ХОЗЯЙСТВАХ НАСЕЛЕНИЯ

(на 1 июля 2016 года; голов)

	Хозяйства населения	в том числе			некоммерческие объединения граждан
		личные подсобные и другие индивидуальные хозяйства граждан	из них хозяйства		
			личные подсобные	граждан, имеющих земельные участки для индивидуального жилищного строительства ¹⁾	
Всего по краю	9709300	9693003	8666904	1026099	16297
г. Анапа	205856	205663	205663	-	193
г. Армавир	14946	14277	2036	12241	669
г. Геленджик	15715	14734	5358	9376	981
г. Горячий Ключ	55527	55465	53236	2229	62
г. Краснодар	101254	93102	78388	14714	8152
г. Новороссийск	38094	37548	30521	7027	546
г. Сочи	90921	90349	34857	55492	572
Абинский	225350	225028	158379	66649	322
Апшеронский	106554	106483	88055	18428	71
Белоглинский	241061	241061	241061	-	-
Белореченский	195685	195520	156587	38933	165
Брюховецкий	245597	245597	245597	-	-
Выселковский	217148	217148	217148	-	-
Гулькевичский	224806	224806	187733	37073	-
Динской	200545	199851	199734	117	694
Ейский	350777	349822	342870	6952	955
Кавказский	263671	263671	220883	42788	-
Калининский	225518	225518	225518	-	-
Каневской	286229	286209	286209	-	20
Кореновский	207560	207560	188049	19511	-
Красноармейский	363154	363154	363154	-	-
Крыловский	147745	147745	147745	-	-
Крымский	303155	302657	282162	20495	498
Курганинский	365559	365559	278058	87501	-
Кущевский	333418	333341	333341	-	77
Лабинский	282005	281523	253620	27903	482
Ленинградский	228225	227755	227755	-	470
Мостовский	175949	175894	147968	27926	55
Новокубанский	405005	404858	147847	257011	147
Новопокровский	260724	260724	260724	-	-
Отраденский	267863	267863	267863	-	-
Павловский	396826	396826	396826	-	-
Приморско-Ахтарский	190524	190483	185859	4624	41
Северский	128440	128440	120883	7557	-
Славянский	364045	364034	226768	137266	11
Староминский	227776	227776	227776	-	-
Тбилисский	191994	191994	191994	-	-
Темрюкский	230142	229877	197110	32767	265
Тимашевский	253906	253806	236302	17504	100
Тихорецкий	293236	293001	286059	6942	235
Туапсинский	49081	48567	5027	43540	514
Успенский	199546	199546	199546	-	-
Усть-Лабинский	292550	292550	269017	23533	-
Щербиновский	245618	245618	245618	-	-

¹⁾ Хозяйства граждан, имевшие земельные участки площадью 4 и более соток и занимавшиеся сельскохозяйственным производством.

33. ПОГОЛОВЬЕ КУР В ХОЗЯЙСТВАХ НАСЕЛЕНИЯ

(на 1 июля 2016 года; голов)

	Хозяйства населения	в том числе			
		личные подсобные и другие индивидуальные хозяйства граждан	из них хозяйства		некоммерческие объединения граждан
			личные подсобные	граждан, имеющих земельные участки для индивидуального жилищного строительства ¹⁾	
Всего по краю	5865338	5854053	5163620	690433	11285
г. Анапа	131507	131314	131314	-	193
г. Армавир	12304	11731	1567	10164	573
г. Геленджик	10873	10119	2118	8001	754
г. Горячий Ключ	38263	38211	36531	1680	52
г. Краснодар	80104	75012	62535	12477	5092
г. Новороссийск	30200	29754	23901	5853	446
г. Сочи	84986	84443	32173	52270	543
Абинский	129739	129482	92642	36840	257
Апшеронский	87287	87216	70964	16252	71
Белоглинский	127373	127373	127373	-	-
Белореченский	134060	133905	100887	33018	155
Брюховецкий	139144	139144	139144	-	-
Выселковский	120218	120218	120218	-	-
Гулькевичский	134283	134283	109913	24370	-
Динской	120883	120602	120530	72	281
Ейский	214124	213264	207844	5420	860
Кавказский	166281	166281	144911	21370	-
Калининский	134315	134315	134315	-	-
Каневской	172949	172949	172949	-	-
Кореновский	129154	129154	115005	14149	-
Красноармейский	218578	218578	218578	-	-
Крыловский	72813	72813	72813	-	-
Крымский	184425	184082	167683	16399	343
Курганинский	204310	204310	160276	44034	-
Куцевский	183844	183787	183787	-	57
Лабинский	182256	181854	158433	23421	402
Ленинградский	125062	124799	124799	-	263
Мостовский	123726	123696	100800	22896	30
Новокубанский	254653	254553	91065	163488	100
Новопокровский	135812	135812	135812	-	-
Отраденский	184867	184867	184867	-	-
Павловский	220855	220855	220855	-	-
Приморско-Ахтарский	98282	98241	94590	3651	41
Северский	86447	86447	80875	5572	-
Славянский	202026	202015	128517	73498	11
Староминский	108682	108682	108682	-	-
Тбилисский	109165	109165	109165	-	-
Темрюкский	149101	148893	124519	24374	208
Тимашевский	167594	167510	154084	13426	84
Тихорецкий	176561	176451	170314	6137	110
Туапсинский	40087	39728	3891	35837	359
Успенский	130401	130401	130401	-	-
Усть-Лабинский	182086	182086	166322	15764	-
Щербиновский	125658	125658	125658	-	-

¹⁾ Хозяйства граждан, имевшие земельные участки площадью 4 и более соток и занимавшиеся сельскохозяйственным производством.

ПОГОЛОВЬЕ СЕЛЬСКОХОЗЯЙСТВЕННЫХ ЖИВОТНЫХ
В ХОЗЯЙСТВАХ НАСЕЛЕНИЯ

34. ПОГОЛОВЬЕ УТОК В ХОЗЯЙСТВАХ НАСЕЛЕНИЯ

(на 1 июля 2016 года; голов)

	Хозяйства населения	В том числе			некоммерческие объединения граждан
		личные подсобные и другие индивидуальные хозяйства граждан	из них хозяйства		
			личные подсобные	граждан, имеющих земельные участки для индивидуального жилищного строительства ¹⁾	
Всего по краю	2829847	2826503	2601772	224731	3344
г. Анапа	48105	48105	48105	-	-
г. Армавир	2173	2082	402	1680	91
г. Геленджик	761	682	158	524	79
г. Горячий Ключ	10806	10806	10412	394	-
г. Краснодар	12043	9959	9149	810	2084
г. Новороссийск	4974	4887	4200	687	87
г. Сочи	2931	2911	1439	1472	20
Абинский	61418	61353	47431	13922	65
Апшеронский	13344	13344	11891	1453	-
Белоглинский	82567	82567	82567	-	-
Белореченский	40828	40818	36681	4137	10
Брюховецкий	81781	81781	81781	-	-
Выселковский	76147	76147	76147	-	-
Гулькевичский	67954	67954	57715	10239	-
Динской	55427	55147	55102	45	280
Ейский	101079	101014	99823	1191	65
Кавказский	85851	85851	66119	19732	-
Калининский	73632	73632	73632	-	-
Каневской	84374	84374	84374	-	-
Кореновский	57889	57889	53695	4194	-
Красноармейский	111073	111073	111073	-	-
Крыловский	57737	57737	57737	-	-
Крымский	83657	83562	80764	2798	95
Курганинский	113672	113672	85415	28257	-
Кущевский	115798	115778	115778	-	20
Лабинский	73778	73718	70302	3416	60
Ленинградский	77381	77306	77306	-	75
Мостовский	38919	38894	34836	4058	25
Новокубанский	97323	97280	36868	60412	43
Новопокровский	99108	99108	99108	-	-
Отраденский	63366	63366	63366	-	-
Павловский	134350	134350	134350	-	-
Приморско-Ахтарский	72014	72014	71426	588	-
Северский	29440	29440	27746	1694	-
Славянский	113712	113712	69384	44328	-
Староминский	86880	86880	86880	-	-
Тбилисский	61802	61802	61802	-	-
Темрюкский	60875	60831	55121	5710	44
Тимашевский	65534	65528	62768	2760	6
Тихорецкий	93371	93246	92476	770	125
Туапсинский	5868	5798	660	5138	70
Успенский	45828	45828	45828	-	-
Усть-Лабинский	78723	78723	74401	4322	-
Щербиновский	85554	85554	85554	-	-

¹⁾ Хозяйства граждан, имевшие земельные участки площадью 4 и более соток и занимавшиеся сельскохозяйственным производством.

35. ПОГОЛОВЬЕ ГУСЕЙ В ХОЗЯЙСТВАХ НАСЕЛЕНИЯ

(на 1 июля 2016 года; голов)

	Хозяйства населения	в том числе			
		личные подсобные и другие индивидуальные хозяйства граждан	из них хозяйства		некоммерческие объединения граждан
			личные подсобные	граждан, имеющих земельные участки для индивидуального жилищного строительства ¹⁾	
Всего по краю	704759	703612	633382	70230	1147
г. Анапа	12198	12198	12198	-	-
г. Армавир	278	273	59	214	5
г. Геленджик	125	125	45	80	-
г. Горячий Ключ	3898	3888	3748	140	10
г. Краснодар	2492	1788	1598	190	704
г. Новороссийск	1786	1783	1632	151	3
г. Сочи	583	580	301	279	3
Абинский	18648	18648	13501	5147	-
Апшеронский	3930	3930	3669	261	-
Белоглинский	16347	16347	16347	-	-
Белореченский	16279	16279	15551	728	-
Брюховецкий	16855	16855	16855	-	-
Выселковский	10877	10877	10877	-	-
Гулькевичский	13743	13743	11766	1977	-
Динской	17867	17744	17744	-	123
Ейский	25475	25455	25180	275	20
Кавказский	8791	8791	7380	1411	-
Калининский	13757	13757	13757	-	-
Каневской	18349	18329	18329	-	20
Кореновский	11467	11467	10653	814	-
Красноармейский	25649	25649	25649	-	-
Крыловский	14165	14165	14165	-	-
Крымский	24515	24474	23920	554	41
Курганинский	36933	36933	25266	11667	-
Кущевский	23380	23380	23380	-	-
Лабинский	22070	22050	21419	631	20
Ленинградский	17372	17270	17270	-	102
Мостовский	11553	11553	10811	742	-
Новокубанский	39906	39902	15303	24599	4
Новопокровский	19210	19210	19210	-	-
Отраденский	13713	13713	13713	-	-
Павловский	31142	31142	31142	-	-
Приморско-Ахтарский	11516	11516	11406	110	-
Северский	7801	7801	7599	202	-
Славянский	37287	37287	22634	14653	-
Староминский	26429	26429	26429	-	-
Тбилисский	15966	15966	15966	-	-
Темрюкский	16053	16040	13907	2133	13
Тимашевский	13568	13558	12932	626	10
Тихорецкий	17711	17711	17676	35	-
Туапсинский	2000	1931	242	1689	69
Успенский	19183	19183	19183	-	-
Усть-Лабинский	23586	23586	22664	922	-
Щербиновский	20306	20306	20306	-	-

¹⁾ Хозяйства граждан, имевшие земельные участки площадью 4 и более соток и занимавшиеся сельскохозяйственным производством.

36. ПОГОЛОВЬЕ ИНДЕЕК В ХОЗЯЙСТВАХ НАСЕЛЕНИЯ

(на 1 июля 2016 года; голов)

	Хозяйства населения	в том числе			
		личные подсобные и другие индивидуальные хозяйства граждан	из них хозяйства		некоммерческие объединения граждан
			личные подсобные	граждан, имеющих земельные участки для индивидуального жилищного строительства ¹⁾	
Всего по краю	229265	228955	206216	22739	310
г. Анапа	5382	5382	5382	-	-
г. Армавир	74	74	8	66	-
г. Геленджик	317	254	37	217	63
г. Горячий Ключ	1398	1398	1383	15	-
г. Краснодар	1316	1141	1121	20	175
г. Новороссийск	759	749	553	196	10
г. Сочи	765	762	469	293	3
Абинский	6644	6644	4146	2498	-
Апшеронский	969	969	822	147	-
Белоглинский	13620	13620	13620	-	-
Белореченский	3195	3195	2685	510	-
Брюховецкий	6363	6363	6363	-	-
Выселковский	5370	5370	5370	-	-
Гулькевичский	4282	4282	3895	387	-
Динской	2924	2914	2914	-	10
Ейский	9137	9137	9071	66	-
Кавказский	2568	2568	2393	175	-
Калининский	3632	3632	3632	-	-
Каневской	9631	9631	9631	-	-
Кореновский	6442	6442	6178	264	-
Красноармейский	6775	6775	6775	-	-
Крыловский	2903	2903	2903	-	-
Крымский	6685	6666	6232	434	19
Курганинский	8698	8698	5962	2736	-
Куцеевский	9024	9024	9024	-	-
Лабинский	3402	3402	3342	60	-
Ленинградский	8022	7992	7992	-	30
Мостовский	1570	1570	1370	200	-
Новокубанский	11435	11435	3522	7913	-
Новопокровский	5840	5840	5840	-	-
Отраденский	3775	3775	3775	-	-
Павловский	9314	9314	9314	-	-
Приморско-Ахтарский	7092	7092	6842	250	-
Северский	3045	3045	3023	22	-
Славянский	9690	9690	5488	4202	-
Староминский	5304	5304	5304	-	-
Тбилисский	4726	4726	4726	-	-
Темрюкский	3198	3198	2648	550	-
Тимашевский	5832	5832	5498	334	-
Тихорецкий	5178	5178	5178	-	-
Туапсинский	818	818	94	724	-
Успенский	3498	3498	3498	-	-
Усть-Лабинский	5335	5335	4875	460	-
Щербиновский	13318	13318	13318	-	-

¹⁾ Хозяйства граждан, имевшие земельные участки площадью 4 и более соток и занимавшиеся сельскохозяйственным производством.

37. ПОГОЛОВЬЕ ЛОШАДЕЙ В ХОЗЯЙСТВАХ НАСЕЛЕНИЯ

(на 1 июля 2016 года; голов)

	Хозяйства населения	в том числе			
		личные подсобные и другие индивидуальные хозяйства граждан	из них хозяйства		некоммерческие объединения граждан
			личные подсобные	граждан, имеющих земельные участки для индивидуального жилищного строительства ¹⁾	
Всего по краю	4708	4695	4211	484	13
г. Анапа	106	106	106	-	-
г. Армавир	4	4	-	4	-
г. Геленджик	230	229	74	155	1
г. Горячий Ключ	52	52	50	2	-
г. Краснодар	121	119	112	7	2
г. Новороссийск	40	40	36	4	-
г. Сочи	236	236	155	81	-
Абинский	86	86	86	-	-
Апшеронский	301	301	300	1	-
Белоглинский	32	32	32	-	-
Белореченский	47	47	42	5	-
Брюховецкий	54	54	54	-	-
Выселковский	64	64	64	-	-
Гулькевичский	29	29	29	-	-
Динской	44	44	41	3	-
Ейский	102	102	102	-	-
Кавказский	34	34	29	5	-
Калининский	18	18	18	-	-
Каневской	100	100	100	-	-
Кореновский	57	57	56	1	-
Красноармейский	62	62	62	-	-
Крыловский	14	14	14	-	-
Крымский	15	15	15	-	-
Курганинский	154	154	133	21	-
Кущевский	27	27	27	-	-
Лабинский	415	415	415	-	-
Ленинградский	33	33	33	-	-
Мостовский	612	612	601	11	-
Новокубанский	130	130	52	78	-
Новопокровский	97	97	97	-	-
Отраденский	452	452	452	-	-
Павловский	82	82	82	-	-
Приморско-Ахтарский	82	82	82	-	-
Северский	121	111	108	3	10
Славянский	9	9	5	4	-
Староминский	54	54	54	-	-
Тбилисский	47	47	47	-	-
Темрюкский	51	51	51	-	-
Тимашевский	51	51	51	-	-
Тихорецкий	79	79	79	-	-
Туапсинский	110	110	11	99	-
Успенский	136	136	136	-	-
Усть-Лабинский	58	58	58	-	-
Щербиновский	60	60	60	-	-

¹⁾ Хозяйства граждан, имевшие земельные участки площадью 4 и более соток и занимавшиеся сельскохозяйственным производством.

38. ПОГОЛОВЬЕ КРОЛИКОВ В ХОЗЯЙСТВАХ НАСЕЛЕНИЯ

(на 1 июля 2016 года; голов)

	Хозяйства населения	В том числе			
		личные подсобные и другие индивидуальные хозяйства граждан	из них хозяйства		некоммерческие объединения граждан
			личные подсобные	граждан, имеющих земельные участки для индивидуального жилищного строительства ¹⁾	
Всего по краю	412221	411093	363466	47627	1128
г. Анапа	14300	14300	14300	-	-
г. Армавир	598	551	18	533	47
г. Геленджик	1295	1219	181	1038	76
г. Горячий Ключ	3932	3932	3716	216	-
г. Краснодар	3831	3504	3386	118	327
г. Новороссийск	1997	1977	1231	746	20
г. Сочи	1857	1827	1236	591	30
Абинский	18235	18235	14228	4007	-
Апшеронский	6440	6440	5531	909	-
Белоглинский	16616	16616	16616	-	-
Белореченский	13425	13425	11425	2000	-
Брюховецкий	4964	4964	4964	-	-
Выселковский	8023	8023	8023	-	-
Гулькевичский	13316	13316	12429	887	-
Динской	18118	17678	17678	-	440
Ейский	11930	11882	11754	128	48
Кавказский	19466	19466	4414	15052	-
Калининский	4361	4361	4361	-	-
Каневской	5330	5330	5330	-	-
Кореновский	9635	9635	9066	569	-
Красноармейский	15022	15022	15022	-	-
Крыловский	4345	4345	4345	-	-
Крымский	11958	11890	10450	1440	68
Курганинский	15129	15129	10063	5066	-
Кущевский	7334	7334	7334	-	-
Лабинский	9992	9992	9607	385	-
Ленинградский	10678	10658	10658	-	20
Мостовский	12527	12527	10736	1791	-
Новокубанский	12891	12891	9553	3338	-
Новопокровский	6400	6400	6400	-	-
Отраденский	13210	13210	13210	-	-
Павловский	12014	12014	12014	-	-
Приморско-Ахтарский	2947	2947	2832	115	-
Северский	8996	8996	8655	341	-
Славянский	11709	11709	7062	4647	-
Староминский	7300	7300	7300	-	-
Тбилисский	14552	14552	14552	-	-
Темрюкский	6233	6183	5332	851	50
Тимашевский	8662	8660	7905	755	2
Тихорецкий	9283	9283	9048	235	-
Туапсинский	1267	1267	52	1215	-
Успенский	10687	10687	10687	-	-
Усть-Лабинский	11790	11790	11136	654	-
Щербиновский	9626	9626	9626	-	-

¹⁾ Хозяйства граждан, имевшие земельные участки площадью 4 и более соток и занимавшиеся сельскохозяйственным производством.

39. ЧИСЛО СЕМЕЙ ПЧЕЛ МЕДОНОСНЫХ В ХОЗЯЙСТВАХ НАСЕЛЕНИЯ

(на 1 июля 2016 года; единиц)

	Хозяйства населения	в том числе			
		личные подсобные и другие индивидуальные хозяйства граждан	из них хозяйства		некоммерческие объединения граждан
			личные подсобные	граждан, имеющих земельные участки для индивидуального жилищного строительства ¹⁾	
Всего по краю	146636	146158	105809	40349	478
г. Анапа	2305	2305	2305	-	-
г. Армавир	1638	1632	267	1365	6
г. Геленджик	1791	1620	264	1356	171
г. Горячий Ключ	3963	3963	3958	5	-
г. Краснодар	2400	2230	2174	56	170
г. Новороссийск	1053	1053	816	237	-
г. Сочи	8656	8620	5375	3245	36
Абинский	911	911	704	207	-
Апшеронский	4637	4617	3447	1170	20
Белоглинский	1529	1529	1529	-	-
Белореченский	6989	6989	5904	1085	-
Брюховецкий	1284	1284	1284	-	-
Выселковский	2253	2253	2253	-	-
Гулькевичский	2030	2030	730	1300	-
Динской	1821	1821	1821	-	-
Ейский	3075	3075	2864	211	-
Кавказский	8039	8039	1572	6467	-
Калининский	2150	2150	2150	-	-
Каневской	4190	4190	4190	-	-
Кореновский	1627	1627	1516	111	-
Красноармейский	1897	1897	1897	-	-
Крыловский	1040	1040	1040	-	-
Крымский	3041	3041	2596	445	-
Курганинский	4481	4481	2133	2348	-
Кущевский	3594	3586	3586	-	8
Лабинский	13681	13681	4357	9324	-
Ленинградский	2295	2295	2295	-	-
Мостовский	7049	7049	5775	1274	-
Новокубанский	1950	1950	770	1180	-
Новопокровский	1726	1726	1726	-	-
Отраденский	9988	9988	9988	-	-
Павловский	5051	5051	5051	-	-
Приморско-Ахтарский	1063	1063	1063	-	-
Северский	1719	1719	1541	178	-
Славянский	1534	1534	1203	331	-
Староминский	739	739	739	-	-
Тбилисский	1103	1103	1103	-	-
Темрюкский	484	484	454	30	-
Тимашевский	1692	1682	1532	150	10
Тихорецкий	2870	2830	2725	105	40
Туапсинский	9752	9735	2936	6799	17
Успенский	2729	2729	2729	-	-
Усть-Лабинский	2861	2861	1491	1370	-
Щербиновский	1956	1956	1956	-	-

¹⁾ Хозяйства граждан, имевшие земельные участки площадью 4 и более соток и занимавшиеся сельскохозяйственным производством.

ПОГОЛОВЬЕ СЕЛЬСКОХОЗЯЙСТВЕННЫХ ЖИВОТНЫХ
В ХОЗЯЙСТВАХ ГРАЖДАН В СЕЛЬСКИХ ПОСЕЛЕНИЯХ

40. ПОГОЛОВЬЕ КРУПНОГО РОГАТОГО СКОТА В ХОЗЯЙСТВАХ ГРАЖДАН В СЕЛЬСКИХ ПОСЕЛЕНИЯХ

(на 1 июля 2016 года; голов)

	Личные подсобные и другие индивидуальные хозяйства граждан	в том числе хозяйства		Поголовье крупного рогатого скота в хозяйствах граждан сельских поселений, в процентах от общего поголовья крупного рогатого скота в хозяйствах граждан
		личные подсобные	граждан, имеющих земельные участки для индивидуального жилищного строительства ¹⁾	
Всего по краю	122861	117613	5248	90,3
Абинский	1871	1871	-	81,4
Апшеронский	2028	2028	-	69,3
Белоглинский	2659	2659	-	100
Белореченский	4495	4495	-	96,3
Брюховецкий	2691	2691	-	100
Выселковский	3429	3429	-	100
Гулькевичский	3063	3063	-	93,3
Динской	1183	1183	-	100
Ейский	2292	2220	72	91,6
Кавказский	3028	3028	-	99,8
Калининский	1580	1580	-	100
Каневской	4539	4539	-	100
Кореновский	4203	3804	399	93,7
Красноармейский	1927	1927	-	100
Крыловский	1067	1067	-	100
Крымский	3196	3196	-	99,2
Курганинский	4978	4331	647	89,0
Кущевский	4437	4437	-	100
Лабинский	9559	9559	-	93,4
Ленинградский	2646	2646	-	100
Мостовский	5738	5738	-	86,0
Новокубанский	4797	2591	2206	95,3
Новопокровский	2395	2395	-	100
Отраденский	6819	6819	-	100
Павловский	5295	5295	-	100
Приморско-Ахтарский	2029	2029	-	95,8
Северский	1616	1503	113	84,7
Славянский	2707	1776	931	99,2
Староминский	2995	2995	-	100
Тбилисский	3979	3979	-	100
Темрюкский	1765	1765	-	80,7
Тимашевский	2382	2382	-	98,9
Тихорецкий	3636	3636	-	99,8
Туапсинский	964	86	878	82,5
Успенский	6137	6137	-	100
Усть-Лабинский	2243	2241	2	97,9
Щербиновский	2493	2493	-	100

¹⁾ Хозяйства граждан, имевшие земельные участки площадью 4 и более соток и занимавшиеся сельскохозяйственным производством.

41. ПОГОЛОВЬЕ КОРОВ В ХОЗЯЙСТВАХ ГРАЖДАН В СЕЛЬСКИХ ПОСЕЛЕНИЯХ

(на 1 июля 2016 года; голов)

	Личные подсобные и другие индивидуальные хозяйства граждан	в том числе хозяйства		Поголовье коров в хозяйствах граждан сельских поселений, в процентах от общего поголовья коров в хозяйствах граждан
		личные подсобные	граждан, имеющих земельные участки для индивидуального жилищного строительства ¹⁾	
Всего по краю	52798	50245	2553	87,9
Абинский	793	793	-	78,5
Апшеронский	812	812	-	65,1
Белоглинский	643	643	-	100
Белореченский	2783	2783	-	97,2
Брюховецкий	843	843	-	100
Выселковский	747	747	-	100
Гулькевичский	894	894	-	86,6
Динской	414	414	-	100
Ейский	854	831	23	89,7
Кавказский	850	850	-	99,2
Калининский	666	666	-	100
Каневской	1256	1256	-	100
Кореновский	1534	1322	212	91,9
Красноармейский	934	934	-	100
Крыловский	447	447	-	100
Крымский	1540	1540	-	99,0
Курганинский	2546	2215	331	86,7
Кушевский	1461	1461	-	100
Лабинский	5062	5062	-	91,7
Ленинградский	1021	1021	-	100
Мостовский	3215	3215	-	86,0
Новокубанский	2137	1041	1096	94,0
Новопокровский	884	884	-	100
Отраденский	4453	4453	-	100
Павловский	1587	1587	-	100
Приморско-Ахтарский	684	684	-	94,6
Северский	686	640	46	73,4
Славянский	1299	847	452	98,6
Староминский	1026	1026	-	100
Тбилисский	2235	2235	-	100
Темрюкский	793	793	-	72,7
Тимашевский	823	823	-	99,0
Тихорецкий	1025	1025	-	99,8
Туапсинский	421	30	391	86,3
Успенский	3616	3616	-	100
Усть-Лабинский	1119	1117	2	98,6
Щербиновский	695	695	-	100

¹⁾ Хозяйства граждан, имевшие земельные участки площадью 4 и более соток и занимавшиеся сельскохозяйственным производством.

42. ПОГОЛОВЬЕ СВИНЕЙ В ХОЗЯЙСТВАХ ГРАЖДАН В СЕЛЬСКИХ ПОСЕЛЕНИЯХ

(на 1 июля 2016 года; голов)

	Личные подсобные и другие индивидуальные хозяйства граждан	в том числе хозяйства		Поголовье свиней в хозяйствах граждан сельских поселений, в процентах от общего поголовья свиней в хозяйствах граждан
		личные подсобные	граждан, имеющих земельные участки для индивидуального жилищного строительства ¹⁾	
Всего по краю	2251	2211	40	93,8
Абинский	-	-	-	-
Апшеронский	-	-	-	-
Белоглинский	-	-	-	-
Белореченский	65	65	-	100
Брюховецкий	1	1	-	100
Выселковский	37	37	-	100
Гулькевичский	652	652	-	99,4
Динской	-	-	-	-
Ейский	-	-	-	-
Кавказский	651	651	-	100
Калининский	2	2	-	100
Каневской	12	12	-	100
Кореновский	2	2	-	100
Красноармейский	-	-	-	-
Крыловский	1	1	-	100
Крымский	219	219	-	96,9
Курганинский	7	4	3	100
Кушевский	-	-	-	-
Лабинский	10	10	-	100
Ленинградский	41	41	-	100
Мостовский	-	-	-	-
Новокубанский	21	-	21	100
Новопокровский	6	6	-	100
Отраденский	6	6	-	100
Павловский	-	-	-	-
Приморско-Ахтарский	-	-	-	-
Северский	-	-	-	-
Славянский	-	-	-	-
Староминский	-	-	-	-
Тбилисский	38	38	-	100
Темрюкский	354	354	-	100
Тимашевский	26	26	-	100
Тихорецкий	63	63	-	100
Туапсинский	16	-	16	100
Успенский	5	5	-	100
Усть-Лабинский	16	16	-	100
Щербиновский	-	-	-	-

¹⁾ Хозяйства граждан, имевшие земельные участки площадью 4 и более соток и занимавшиеся сельскохозяйственным производством.

43. ПОГОЛОВЬЕ ОВЕЦ И КОЗ В ХОЗЯЙСТВАХ ГРАЖДАН В СЕЛЬСКИХ ПОСЕЛЕНИЯХ

(на 1 июля 2016 года; голов)

	Личные подсобные и другие индивидуальные хозяйства граждан	в том числе хозяйства		Поголовье овец и коз в хозяйствах граждан сельских поселений, в процентах от общего поголовья овец и коз в хозяйствах граждан
		личные подсобные	граждан, имеющих земельные участки для индивидуального жилищного строительства ¹⁾	
Всего по краю	136137	132703	3434	85,8
Абинский	2187	2187	-	81,8
Апшеронский	2486	2486	-	71,9
Белоглинский	4622	4622	-	100
Белореченский	7259	7259	-	99,0
Брюховецкий	2231	2231	-	100
Выселковский	3394	3394	-	100
Гулькевичский	3792	3792	-	93,7
Динской	2145	2145	-	100
Ейский	3606	3544	62	84,1
Кавказский	2264	2264	-	97,0
Калининский	1680	1680	-	100
Каневской	2931	2931	-	100
Кореновский	1810	1722	88	95,4
Красноармейский	3126	3126	-	100
Крыловский	1133	1133	-	100
Крымский	4131	4131	-	96,6
Курганинский	2864	2213	651	82,4
Кущевский	4128	4128	-	100
Лабинский	9462	9462	-	76,8
Ленинградский	2541	2541	-	100
Мостовский	5003	5003	-	81,5
Новокубанский	4194	2720	1474	83,0
Новопокровский	4357	4357	-	100
Отраденский	9672	9672	-	100
Павловский	5339	5339	-	100
Приморско-Ахтарский	2232	2232	-	95,9
Северский	3011	2922	89	83,4
Славянский	2375	1898	477	98,1
Староминский	3411	3411	-	100
Тбилисский	2933	2933	-	100
Темрюкский	3383	3383	-	83,4
Тимашевский	2119	2119	-	95,8
Тихорецкий	4955	4955	-	98,9
Туапсинский	621	31	590	77,8
Успенский	9165	9165	-	100
Усть-Лабинский	2854	2851	3	95,3
Щербиновский	2721	2721	-	100

¹⁾ Хозяйства граждан, имевшие земельные участки площадью 4 и более соток и занимавшиеся сельскохозяйственным производством.

44. ПОГОЛОВЬЕ ОВЕЦ В ХОЗЯЙСТВАХ ГРАЖДАН В СЕЛЬСКИХ ПОСЕЛЕНИЯХ

(на 1 июля 2016 года; голов)

	Личные подсобные и другие индивидуальные хозяйства граждан	в том числе хозяйства		Поголовье овец в хозяйствах граждан сельских поселений, в процентах от общего поголовья овец в хозяйствах граждан
		личные подсобные	граждан, имеющих земельные участки для индивидуального жилищного строительства ¹⁾	
Всего по краю	96897	95025	1872	87,5
Абинский	1199	1199	-	84,3
Апшеронский	1828	1828	-	75,6
Белоглинский	3200	3200	-	100
Белореченский	5676	5676	-	99,5
Брюховецкий	1344	1344	-	100
Выселковский	2510	2510	-	100
Гулькевичский	2061	2061	-	93,2
Динской	1406	1406	-	100
Ейский	2177	2143	34	88,8
Кавказский	1382	1382	-	99,6
Калининский	1312	1312	-	100
Каневской	1920	1920	-	100
Кореновский	1173	1126	47	97,8
Красноармейский	2106	2106	-	100
Крыловский	724	724	-	100
Крымский	2543	2543	-	97,9
Курганинский	1743	1430	313	80,7
Кущевский	2645	2645	-	100
Лабинский	7904	7904	-	74,6
Ленинградский	1573	1573	-	100
Мостовский	3708	3708	-	79,4
Новокубанский	2532	1549	983	90,7
Новопокровский	3044	3044	-	100
Отраденский	8590	8590	-	100
Павловский	4107	4107	-	100
Приморско-Ахтарский	1529	1529	-	97,7
Северский	2383	2323	60	82,5
Славянский	1602	1303	299	100
Староминский	2407	2407	-	100
Тбилисский	1593	1593	-	100
Темрюкский	2397	2397	-	90,4
Тимашевский	1277	1277	-	99,5
Тихорецкий	3337	3337	-	99,6
Туапсинский	146	10	136	80,7
Успенский	8433	8433	-	100
Усть-Лабинский	1510	1510	-	98,5
Щербиновский	1876	1876	-	100

¹⁾ Хозяйства граждан, имевшие земельные участки площадью 4 и более соток и занимавшиеся сельскохозяйственным производством.

45. ПОГОЛОВЬЕ КОЗ В ХОЗЯЙСТВАХ ГРАЖДАН В СЕЛЬСКИХ ПОСЕЛЕНИЯХ

(на 1 июля 2016 года; голов)

	Личные подсобные и другие индивидуальные хозяйства граждан	в том числе хозяйства		Поголовье коз в хозяйствах граждан сельских поселений, в процентах от общего поголовья коз в хозяйствах граждан
		личные подсобные	граждан, имеющих земельные участки для индивидуального жилищного строительства ¹⁾	
Всего по краю	39240	37678	1562	81,8
Абинский	988	988	-	78,9
Апшеронский	658	658	-	63,3
Белоглинский	1422	1422	-	100
Белореченский	1583	1583	-	96,9
Брюховецкий	887	887	-	100
Выселковский	884	884	-	100
Гулькевичский	1731	1731	-	94,4
Динской	739	739	-	100
Ейский	1429	1401	28	77,7
Кавказский	882	882	-	93,2
Калининский	368	368	-	100
Каневской	1011	1011	-	100
Кореновский	637	596	41	91,3
Красноармейский	1020	1020	-	100
Крыловский	409	409	-	100
Крымский	1588	1588	-	94,5
Курганинский	1121	783	338	85,1
Кущевский	1483	1483	-	100
Лабинский	1558	1558	-	90,5
Ленинградский	968	968	-	100
Мостовский	1295	1295	-	88,1
Новокубанский	1662	1171	491	73,6
Новопокровский	1313	1313	-	100
Отраденский	1082	1082	-	100
Павловский	1232	1232	-	100
Приморско-Ахтарский	703	703	-	92,3
Северский	628	599	29	86,9
Славянский	773	595	178	94,5
Староминский	1004	1004	-	100
Тбилисский	1340	1340	-	100
Темрюкский	986	986	-	70,3
Тимашевский	842	842	-	90,8
Тихорецкий	1618	1618	-	97,4
Туапсинский	475	21	454	77,0
Успенский	732	732	-	100
Усть-Лабинский	1344	1341	3	91,9
Щербиновский	845	845	-	100

¹⁾ Хозяйства граждан, имевшие земельные участки площадью 4 и более соток и занимавшиеся сельскохозяйственным производством.

46. ПОГОЛОВЬЕ ПТИЦЫ ВСЕХ ВИДОВ В ХОЗЯЙСТВАХ ГРАЖДАН В СЕЛЬСКИХ ПОСЕЛЕНИЯХ

(на 1 июля 2016 года; голов)

	Личные подсобные и другие индивидуальные хозяйства граждан	в том числе хозяйства		Поголовье птицы всех видов в хозяйствах граждан сельских поселений, в процентах от общего поголовья птицы всех видов в хозяйствах граждан
		личные подсобные	граждан, имеющих земельные участки для индивидуального жилищного строительства ¹⁾	
Всего по краю	8491898	8061163	430735	87,6
Абинский	154302	154302	-	68,6
Апшеронский	57323	57323	-	53,8
Белоглинский	241061	241061	-	100
Белореченский	156587	156587	-	80,1
Брюховецкий	245597	245597	-	100
Выселковский	217148	217148	-	100
Гулькевичский	172495	172455	40	76,7
Динской	199851	199734	117	100
Ейский	317208	314728	2480	90,7
Кавказский	220883	220883	-	83,8
Калининский	225518	225518	-	100
Каневской	286209	286209	-	100
Кореновский	189226	170198	19028	91,2
Красноармейский	363154	363154	-	100
Крыловский	147745	147745	-	100
Крымский	280788	280788	-	92,8
Курганинский	285951	239834	46117	78,2
Куцевский	333341	333341	-	100
Лабинский	252426	252426	-	89,7
Ленинградский	227755	227755	-	100
Мостовский	142821	142821	-	81,2
Новокубанский	351116	147847	203269	86,7
Новопокровский	260724	260724	-	100
Отраденский	267863	267863	-	100
Павловский	396826	396826	-	100
Приморско-Ахтарский	177224	177224	-	93,0
Северский	92670	85113	7557	72,2
Славянский	342135	226697	115438	94,0
Староминский	227776	227776	-	100
Тбилисский	191994	191994	-	100
Темрюкский	193718	193718	-	84,3
Тимашевский	235378	235378	-	92,7
Тихорецкий	284479	284479	-	97,1
Туапсинский	40072	4621	35451	82,5
Успенский	199546	199546	-	100
Усть-Лабинский	267370	266132	1238	91,4
Щербиновский	245618	245618	-	100

¹⁾ Хозяйства граждан, имевшие земельные участки площадью 4 и более соток и занимавшиеся сельскохозяйственным производством.

47. ПОГОЛОВЬЕ КУР В ХОЗЯЙСТВАХ ГРАЖДАН В СЕЛЬСКИХ ПОСЕЛЕНИЯХ

(на 1 июля 2016 года; голов)

	Личные подсобные и другие индивидуальные хозяйства граждан	в том числе хозяйства		Поголовье кур в хозяйствах граждан сельских поселений, в процентах от общего поголовья кур в хозяйствах граждан
		личные подсобные	граждан, имеющих земельные участки для индивидуального жилищного строительства ¹⁾	
Всего по краю	5007649	4740311	267338	85,5
Абинский	90517	90517	-	69,9
Апшеронский	44758	44758	-	51,3
Белоглинский	127373	127373	-	100
Белореченский	100887	100887	-	75,3
Брюховецкий	139144	139144	-	100
Выселковский	120218	120218	-	100
Гулькевичский	100753	100733	20	75,0
Динской	120602	120530	72	100
Ейский	186282	185069	1213	87,3
Кавказский	144911	144911	-	87,1
Калининский	134315	134315	-	100
Каневской	172949	172949	-	100
Кореновский	115215	101384	13831	89,2
Красноармейский	218578	218578	-	100
Крыловский	72813	72813	-	100
Крымский	166976	166976	-	90,7
Курганинский	165263	140856	24407	80,9
Кущевский	183787	183787	-	100
Лабинский	157901	157901	-	86,8
Ленинградский	124799	124799	-	100
Мостовский	97222	97222	-	78,6
Новокубанский	219372	91065	128307	86,2
Новопокровский	135812	135812	-	100
Отраденский	184867	184867	-	100
Павловский	220855	220855	-	100
Приморско-Ахтарский	89941	89941	-	91,6
Северский	62319	56747	5572	72,1
Славянский	192324	128462	63862	95,2
Староминский	108682	108682	-	100
Тбилисский	109165	109165	-	100
Темрюкский	122094	122094	-	82,0
Тимашевский	153285	153285	-	91,5
Тихорецкий	169174	169174	-	95,9
Туапсинский	32967	3644	29323	83,0
Успенский	130401	130401	-	100
Усть-Лабинский	165470	164739	731	90,9
Щербиновский	125658	125658	-	100

¹⁾ Хозяйства граждан, имевшие земельные участки площадью 4 и более соток и занимавшиеся сельскохозяйственным производством.

48. ПОГОЛОВЬЕ УТОК В ХОЗЯЙСТВАХ ГРАЖДАН В СЕЛЬСКИХ ПОСЕЛЕНИЯХ

(на 1 июля 2016 года; голов)

	Личные подсобные и другие индивидуальные хозяйства граждан	в том числе хозяйства		Поголовье уток в хозяйствах граждан сельских поселений, в процентах от общего поголовья уток в хозяйствах граждан
		личные подсобные	граждан, имеющих земельные участки для индивидуального жилищного строительства ¹⁾	
Всего по краю	2596820	2484630	112190	91,9
Абинский	46743	46743	-	76,2
Апшеронский	8790	8790	-	65,9
Белоглинский	82567	82567	-	100
Белореченский	36681	36681	-	89,9
Брюховецкий	81781	81781	-	100
Выселковский	76147	76147	-	100
Гулькевичский	53431	53411	20	78,6
Динской	55147	55102	45	100
Ейский	95852	94916	936	94,9
Кавказский	66119	66119	-	77,0
Калининский	73632	73632	-	100
Каневской	84374	84374	-	100
Кореновский	54293	50179	4114	93,8
Красноармейский	111073	111073	-	100
Крыловский	57737	57737	-	100
Крымский	80233	80233	-	96,0
Курганинский	87529	73663	13866	77,0
Кущевский	115778	115778	-	100
Лабинский	69885	69885	-	94,8
Ленинградский	77306	77306	-	100
Мостовский	33629	33629	-	86,5
Новокубанский	88050	36868	51182	90,5
Новопокровский	99108	99108	-	100
Отраденский	63366	63366	-	100
Павловский	134350	134350	-	100
Приморско-Ахтарский	68457	68457	-	95,1
Северский	21922	20228	1694	74,5
Славянский	105151	69368	35783	92,5
Староминский	86880	86880	-	100
Тбилисский	61802	61802	-	100
Темрюкский	54372	54372	-	89,4
Тимашевский	62663	62663	-	95,6
Тихорецкий	92126	92126	-	98,8
Туапсинский	4844	611	4233	83,5
Успенский	45828	45828	-	100
Усть-Лабинский	73620	73303	317	93,5
Щербиновский	85554	85554	-	100

¹⁾ Хозяйства граждан, имевшие земельные участки площадью 4 и более соток и занимавшиеся сельскохозяйственным производством.

49. ПОГОЛОВЬЕ ГУСЕЙ В ХОЗЯЙСТВАХ ГРАЖДАН В СЕЛЬСКИХ ПОСЕЛЕНИЯХ

(на 1 июля 2016 года; голов)

	Личные подсобные и другие индивидуальные хозяйства граждан	в том числе хозяйства		Поголовье гусей в хозяйствах граждан сельских поселений, в процентах от общего поголовья гусей в хозяйствах граждан
		личные подсобные	граждан, имеющих земельные участки для индивидуального жилищного строительства ¹⁾	
Всего по краю	640685	601620	39065	91,1
Абинский	13448	13448	-	72,1
Апшеронский	2769	2769	-	70,5
Белоглинский	16347	16347	-	100
Белореченский	15551	15551	-	95,5
Брюховецкий	16855	16855	-	100
Выселковский	10877	10877	-	100
Гулькевичский	10315	10315	-	75,1
Динской	17744	17744	-	100
Ейский	25155	24890	265	98,8
Кавказский	7380	7380	-	83,9
Калининский	13757	13757	-	100
Каневской	18329	18329	-	100
Кореновский	10868	10064	804	94,8
Красноармейский	25649	25649	-	100
Крыловский	14165	14165	-	100
Крымский	23820	23820	-	97,3
Курганинский	26409	20024	6385	71,5
Кущевский	23380	23380	-	100
Лабинский	21194	21194	-	96,1
Ленинградский	17270	17270	-	100
Мостовский	10542	10542	-	91,2
Новокубанский	33814	15303	18511	84,7
Новопокровский	19210	19210	-	100
Отраденский	13713	13713	-	100
Павловский	31142	31142	-	100
Приморско-Ахтарский	10986	10986	-	95,4
Северский	5641	5439	202	72,3
Славянский	34220	22634	11586	91,8
Староминский	26429	26429	-	100
Тбилисский	15966	15966	-	100
Темрюкский	13711	13711	-	85,5
Тимашевский	12920	12920	-	95,3
Тихорецкий	17611	17611	-	99,4
Туапсинский	1394	232	1162	72,2
Успенский	19183	19183	-	100
Усть-Лабинский	22615	22465	150	95,9
Щербиновский	20306	20306	-	100

¹⁾ Хозяйства граждан, имевшие земельные участки площадью 4 и более соток и занимавшиеся сельскохозяйственным производством.

50. ПОГОЛОВЬЕ ИНДЕЕК В ХОЗЯЙСТВАХ ГРАЖДАН В СЕЛЬСКИХ ПОСЕЛЕНИЯХ

(на 1 июля 2016 года; голов)

	Личные подсобные и другие индивидуальные хозяйства граждан	в том числе хозяйства		Поголовье индеек в хозяйствах граждан сельских поселений, в процентах от общего поголовья индеек в хозяйствах граждан
		личные подсобные	граждан, имеющих земельные участки для индивидуального жилищного строительства ¹⁾	
Всего по краю	204395	193013	11382	89,3
Абинский	3052	3052	-	45,9
Апшеронский	525	525	-	54,2
Белоглинский	13620	13620	-	100
Белореченский	2685	2685	-	84,0
Брюховецкий	6363	6363	-	100
Выселковский	5370	5370	-	100
Гулькевичский	3660	3660	-	85,5
Динской	2914	2914	-	100
Ейский	9005	8939	66	98,6
Кавказский	2393	2393	-	93,2
Калининский	3632	3632	-	100
Каневской	9631	9631	-	100
Кореновский	6317	6068	249	98,1
Красноармейский	6775	6775	-	100
Крыловский	2903	2903	-	100
Крымский	6221	6221	-	93,3
Курганинский	6534	5127	1407	75,1
Кущевский	9024	9024	-	100
Лабинский	3322	3322	-	97,6
Ленинградский	7992	7992	-	100
Мостовский	1277	1277	-	81,3
Новокубанский	8582	3522	5060	75,1
Новопокровский	5840	5840	-	100
Отраденский	3775	3775	-	100
Павловский	9314	9314	-	100
Приморско-Ахтарский	6278	6278	-	88,5
Северский	2246	2224	22	73,8
Славянский	9410	5488	3922	97,1
Староминский	5304	5304	-	100
Тбилисский	4726	4726	-	100
Темрюкский	2626	2626	-	82,1
Тимашевский	5490	5490	-	94,1
Тихорецкий	5153	5153	-	99,5
Туапсинский	710	94	616	86,8
Успенский	3498	3498	-	100
Усть-Лабинский	4910	4870	40	92,0
Щербиновский	13318	13318	-	100

¹⁾ Хозяйства граждан, имевшие земельные участки площадью 4 и более соток и занимавшиеся сельскохозяйственным производством.

51. ПОГОЛОВЬЕ ЛОШАДЕЙ В ХОЗЯЙСТВАХ ГРАЖДАН В СЕЛЬСКИХ ПОСЕЛЕНИЯХ

(на 1 июля 2016 года; голов)

	Личные подсобные и другие индивидуальные хозяйства граждан	в том числе хозяйства		Поголовье лошадей в хозяйствах граждан сельских поселений, в процентах от общего поголовья лошадей в хозяйствах граждан
		личные подсобные	граждан, имеющих земельные участки для индивидуального жилищного строительства ¹⁾	
Всего по краю	3737	3549	188	79,6
Абинский	52	52	-	60,5
Апшеронский	294	294	-	97,7
Белоглинский	32	32	-	100
Белореченский	42	42	-	89,4
Брюховецкий	54	54	-	100
Выселковский	64	64	-	100
Гулькевичский	29	29	-	100
Динской	44	41	3	100
Ейский	82	82	-	80,4
Кавказский	29	29	-	85,3
Калининский	18	18	-	100
Каневской	100	100	-	100
Кореновский	52	51	1	91,2
Красноармейский	62	62	-	100
Крыловский	14	14	-	100
Крымский	15	15	-	100
Курганинский	153	133	20	99,4
Куцневский	27	27	-	100
Лабинский	415	415	-	100
Ленинградский	33	33	-	100
Мостовский	557	557	-	91,0
Новокубанский	125	52	73	96,2
Новопокровский	97	97	-	100
Отраденский	452	452	-	100
Павловский	82	82	-	100
Приморско-Ахтарский	77	77	-	93,9
Северский	96	93	3	86,5
Славянский	6	5	1	66,7
Староминский	54	54	-	100
Тбилисский	47	47	-	100
Темрюкский	51	51	-	100
Тимашевский	51	51	-	100
Тихорецкий	79	79	-	100
Туапсинский	98	11	87	89,1
Успенский	136	136	-	100
Усть-Лабинский	58	58	-	100
Щербиновский	60	60	-	100

¹⁾ Хозяйства граждан, имевшие земельные участки площадью 4 и более соток и занимавшиеся сельскохозяйственным производством.

52. ПОГОЛОВЬЕ КРОЛИКОВ В ХОЗЯЙСТВАХ ГРАЖДАН В СЕЛЬСКИХ ПОСЕЛЕНИЯХ

(на 1 июля 2016 года; голов)

	Личные подсобные и другие индивидуальные хозяйства граждан	в том числе хозяйства		Поголовье кроликов в хозяйствах граждан сельских поселений, в процентах от общего поголовья кроликов в хозяйствах граждан
		личные подсобные	граждан, имеющих земельные участки для индивидуального жилищного строительства ¹⁾	
Всего по краю	344680	331265	13415	83,8
Абинский	13938	13938	-	76,4
Апшеронский	3656	3656	-	56,8
Белоглинский	16616	16616	-	100
Белореченский	11425	11425	-	85,1
Брюховецкий	4964	4964	-	100
Выселковский	8023	8023	-	100
Гулькевичский	11953	11953	-	89,8
Динской	17678	17678	-	100
Ейский	10349	10291	58	87,1
Кавказский	4414	4414	-	22,7
Калининский	4361	4361	-	100
Каневской	5330	5330	-	100
Кореновский	9098	8529	569	94,4
Красноармейский	15022	15022	-	100
Крыловский	4345	4345	-	100
Крымский	10450	10450	-	87,9
Курганинский	13004	9473	3531	86,0
Куцевский	7334	7334	-	100
Лабинский	9607	9607	-	96,1
Ленинградский	10658	10658	-	100
Мостовский	10356	10356	-	82,7
Новокубанский	12561	9553	3008	97,4
Новопокровский	6400	6400	-	100
Отраденский	13210	13210	-	100
Павловский	12014	12014	-	100
Приморско-Ахтарский	2657	2657	-	90,2
Северский	6893	6552	341	76,6
Славянский	11467	7062	4405	97,9
Староминский	7300	7300	-	100
Тбилисский	14552	14552	-	100
Темрюкский	5253	5253	-	85,0
Тимашевский	7905	7905	-	91,3
Тихорецкий	8978	8978	-	96,7
Туапсинский	1173	52	1121	92,6
Успенский	10687	10687	-	100
Усть-Лабинский	11423	11041	382	96,9
Щербиновский	9626	9626	-	100

¹⁾ Хозяйства граждан, имевшие земельные участки площадью 4 и более соток и занимавшиеся сельскохозяйственным производством.

53. ЧИСЛО СЕМЕЙ ПЧЕЛ МЕДОНОСНЫХ В ХОЗЯЙСТВАХ ГРАЖДАН В СЕЛЬСКИХ ПОСЕЛЕНИЯХ

(на 1 июля 2016 года; единиц)

	Личные подсобные и другие индивидуальные хозяйства граждан	в том числе хозяйства		Число семей пчел в хозяйствах граждан сельских поселений, в процентах от общего числа семей пчел в хозяйствах граждан
		личные подсобные	граждан, имеющих земельные участки для индивидуального жилищного строительства ¹⁾	
Всего по краю	91900	85454	6446	62,9
Абинский	623	623	-	68,4
Апшеронский	2880	2880	-	62,4
Белоглинский	1529	1529	-	100
Белореченский	5904	5904	-	84,5
Брюховецкий	1284	1284	-	100
Выселковский	2253	2253	-	100
Гулькевичский	702	702	-	34,6
Динской	1821	1821	-	100
Ейский	2363	2341	22	76,8
Кавказский	1572	1572	-	19,6
Калининский	2150	2150	-	100
Каневской	4190	4190	-	100
Кореновский	1076	970	106	66,1
Красноармейский	1897	1897	-	100
Крыловский	1040	1040	-	100
Крымский	2507	2507	-	82,4
Курганинский	2584	1856	728	57,7
Кущевский	3586	3586	-	100
Лабинский	4357	4357	-	31,8
Ленинградский	2295	2295	-	100
Мостовский	5518	5518	-	78,3
Новокубанский	1626	770	856	83,4
Новопокровский	1726	1726	-	100
Отраденский	9988	9988	-	100
Павловский	5051	5051	-	100
Приморско-Ахтарский	1055	1055	-	99,2
Северский	1513	1335	178	88,0
Славянский	1534	1203	331	100
Староминский	739	739	-	100
Тбилисский	1103	1103	-	100
Темрюкский	431	431	-	89,0
Тимашевский	1532	1532	-	91,1
Тихорецкий	2614	2614	-	92,4
Туапсинский	4698	473	4225	48,3
Успенский	2729	2729	-	100
Усть-Лабинский	1474	1474	-	51,5
Щербиновский	1956	1956	-	100

¹⁾ Хозяйства граждан, имевшие земельные участки площадью 4 и более соток и занимавшиеся сельскохозяйственным производством.

ПОГОЛОВЬЕ СЕЛЬСКОХОЗЯЙСТВЕННЫХ ЖИВОТНЫХ В ХОЗЯЙСТВАХ ГРАЖДАН
В ГОРОДСКИХ ОКРУГАХ И ГОРОДСКИХ ПОСЕЛЕНИЯХ

54. ПОГОЛОВЬЕ КРУПНОГО РОГАТОГО СКОТА В ХОЗЯЙСТВАХ ГРАЖДАН
В ГОРОДСКИХ ОКРУГАХ И ГОРОДСКИХ ПОСЕЛЕНИЯХ

(на 1 июля 2016 года; голов)

	Личные подсобные и другие индивидуальные хозяйства граждан	в том числе хозяйства		Поголовье крупного рогатого скота в хозяйствах граждан городских округов и городских поселений, в процентах от общего поголовья крупного рогатого скота в хозяйствах граждан
		личные подсобные	граждан, имеющих земельные участки для индивидуального жилищного строительства ¹⁾	
Всего по краю	13230	8145	5085	9,7
г. Анапа	2354	2354	-	100
г. Армавир	345	101	244	100
г. Геленджик	276	39	237	100
г. Горячий Ключ	1157	1051	106	100
г. Краснодар	453	422	31	100
г. Новороссийск	298	251	47	100
г. Сочи	2536	1434	1102	100
Абинский	428	47	381	18,6
Апшеронский	897	580	317	30,7
Белореченский	172	-	172	3,7
Гулькевичский	220	58	162	6,7
Ейский	211	206	5	8,4
Кавказский	7	-	7	0,2
Кореновский	282	281	1	6,3
Крымский	27	11	16	0,8
Курганинский	618	345	273	11,0
Лабинский	673	9	664	6,6
Мостовский	931	352	579	14,0
Новокубанский	234	-	234	4,7
Приморско-Ахтарский	88	63	25	4,2
Северский	292	292	-	15,3
Славянский	23	-	23	0,8
Темрюкский	421	216	205	19,3
Тимашевский	27	8	19	1,1
Тихорецкий	7	5	2	0,2
Туапсинский	205	8	197	17,5
Усть-Лабинский	48	12	36	2,1

¹⁾ Хозяйства граждан, имевшие земельные участки площадью 4 и более соток и занимавшиеся сельскохозяйственным производством.

**55. ПОГОЛОВЬЕ КОРОВ В ХОЗЯЙСТВАХ ГРАЖДАН
В ГОРОДСКИХ ОКРУГАХ И ГОРОДСКИХ ПОСЕЛЕНИЯХ**

(на 1 июля 2016 года; голов)

	Личные подсобные и другие индивидуальные хозяйства граждан	в том числе хозяйства		Поголовье коров в хозяйствах граждан городских округов и городских поселений, в процентах от общего поголовья коров в хозяйствах граждан
		личные подсобные	граждан, имеющих земельные участки для индивидуального жилищного строительства ¹⁾	
Всего по краю	7258	4126	3132	12,1
г. Анапа	1190	1190	-	100
г. Армавир	208	60	148	100
г. Геленджик	137	21	116	100
г. Горячий Ключ	491	446	45	100
г. Краснодар	177	154	23	100
г. Новороссийск	176	162	14	100
г. Сочи	1545	785	760	100
Абинский	217	24	193	21,5
Апшеронский	436	288	148	34,9
Белореченский	81	-	81	2,8
Гулькевичский	138	29	109	13,4
Ейский	98	96	2	10,3
Кавказский	7	-	7	0,8
Кореновский	135	134	1	8,1
Крымский	16	4	12	1,0
Курганинский	391	177	214	13,3
Лабинский	457	9	448	8,3
Мостовский	525	129	396	14,0
Новокубанский	137	-	137	6,0
Приморско-Ахтарский	39	24	15	5,4
Северский	248	248	-	26,6
Славянский	18	-	18	1,4
Темрюкский	298	139	159	27,3
Тимашевский	8	2	6	1,0
Тихорецкий	2	2	-	0,2
Туапсинский	67	1	66	13,7
Усть-Лабинский	16	2	14	1,4

¹⁾ Хозяйства граждан, имевшие земельные участки площадью 4 и более соток и занимавшиеся сельскохозяйственным производством.

**56. ПОГОЛОВЬЕ СВИНЕЙ В ХОЗЯЙСТВАХ ГРАЖДАН
В ГОРОДСКИХ ОКРУГАХ И ГОРОДСКИХ ПОСЕЛЕНИЯХ**

(на 1 июля 2016 года; голов)

	Личные подсобные и другие индивидуальные хозяйства граждан	в том числе хозяйства		Поголовье свиней в хозяйствах граждан городских округов и городских поселений, в процентах от общего поголовья свиней в хозяйствах граждан
		личные подсобные	граждан, имеющих земельные участки для индивидуального жилищного строительства ¹⁾	
Всего по краю	150	115	35	6,2
г. Анапа	-	-	-	-
г. Армавир	13	13	-	100
г. Геленджик	5	2	3	100
г. Горячий Ключ	1	1	-	100
г. Краснодар	-	-	-	-
г. Новороссийск	17	12	5	100
г. Сочи	72	51	21	100
Абинский	-	-	-	-
Апшеронский	-	-	-	-
Белореченский	-	-	-	-
Гулькевичский	4	4	-	0,6
Ейский	-	-	-	-
Кавказский	-	-	-	-
Кореновский	-	-	-	-
Крымский	7	1	6	3,1
Курганинский	-	-	-	-
Лабинский	-	-	-	-
Мостовский	-	-	-	-
Новокубанский	-	-	-	-
Приморско-Ахтарский	14	14	-	100
Северский	17	17	-	100
Славянский	-	-	-	-
Темрюкский	-	-	-	-
Тимашевский	-	-	-	-
Тихорецкий	-	-	-	-
Туапсинский	-	-	-	-
Усть-Лабинский	-	-	-	-

¹⁾ Хозяйства граждан, имевшие земельные участки площадью 4 и более соток и занимавшиеся сельскохозяйственным производством.

**57. ПОГОЛОВЬЕ ОВЕЦ И КОЗ В ХОЗЯЙСТВАХ ГРАЖДАН
В ГОРОДСКИХ ОКРУГАХ И ГОРОДСКИХ ПОСЕЛЕНИЯХ**

(на 1 июля 2016 года; голов)

	Личные подсобные и другие индивидуальные хозяйства граждан	в том числе хозяйства		Поголовье овец и коз в хозяйствах граждан городских округов и городских поселений, в процентах от общего поголовья овец и коз в хозяйствах граждан
		личные подсобные	граждан, имеющих земельные участки для индивидуального жилищного строительства ¹⁾	
Всего по краю	22566	12999	9567	14,2
г. Анапа	4085	4085	-	100
г. Армавир	1160	150	1010	100
г. Геленджик	1064	226	838	100
г. Горячий Ключ	2064	2044	20	100
г. Краснодар	1994	1314	680	100
г. Новороссийск	665	555	110	100
г. Сочи	1414	948	466	100
Абинский	488	133	355	18,2
Апшеронский	971	550	421	28,1
Белореченский	76	-	76	1,0
Гулькевичский	254	58	196	6,3
Ейский	684	529	155	15,9
Кавказский	70	-	70	3,0
Кореновский	88	83	5	4,6
Крымский	146	58	88	3,4
Курганинский	613	494	119	17,6
Лабинский	2859	314	2545	23,2
Мостовский	1138	509	629	18,5
Новокубанский	857	-	857	17,0
Приморско-Ахтарский	95	82	13	4,1
Северский	599	599	-	16,6
Славянский	45	5	40	1,9
Темрюкский	672	195	477	16,6
Тимашевский	92	1	91	4,2
Тихорецкий	55	5	50	1,1
Туапсинский	177	34	143	22,2
Усть-Лабинский	141	28	113	4,7

¹⁾ Хозяйства граждан, имевшие земельные участки площадью 4 и более соток и занимавшиеся сельскохозяйственным производством.

**58. ПОГОЛОВЬЕ ОВЕЦ В ХОЗЯЙСТВАХ ГРАЖДАН
В ГОРОДСКИХ ОКРУГАХ И ГОРОДСКИХ ПОСЕЛЕНИЯХ**

(на 1 июля 2016 года; голов)

	Личные подсобные и другие индивидуальные хозяйства граждан	в том числе хозяйства		Поголовье овец в хозяйствах граждан городских округов и городских поселений, в процентах от общего поголовья овец в хозяйствах граждан
		личные подсобные	граждан, имеющих земельные участки для индивидуального жилищного строительства ¹⁾	
Всего по краю	13834	8472	5362	12,5
г. Анапа	2709	2709	-	100
г. Армавир	508	136	372	100
г. Геленджик	658	205	453	100
г. Горячий Ключ	1575	1556	19	100
г. Краснодар	1337	877	460	100
г. Новороссийск	216	198	18	100
г. Сочи	272	182	90	100
Абинский	223	51	172	15,7
Апшеронский	589	347	242	24,4
Белореченский	26	-	26	0,5
Гулькевичский	151	21	130	6,8
Ейский	274	264	10	11,2
Кавказский	6	-	6	0,4
Кореновский	27	22	5	2,3
Крымский	54	39	15	2,1
Курганинский	417	394	23	19,3
Лабинский	2696	304	2392	25,4
Мостовский	963	429	534	20,6
Новокубанский	260	-	260	9,3
Приморско-Ахтарский	36	36	-	2,3
Северский	504	504	-	17,5
Славянский	-	-	-	-
Темрюкский	256	171	85	9,6
Тимашевский	7	-	7	0,5
Тихорецкий	12	4	8	0,4
Туапсинский	35	-	35	19,3
Усть-Лабинский	23	23	-	1,5

¹⁾ Хозяйства граждан, имевшие земельные участки площадью 4 и более соток и занимавшиеся сельскохозяйственным производством.

59. ПОГОЛОВЬЕ КОЗ В ХОЗЯЙСТВАХ ГРАЖДАН В ГОРОДСКИХ ОКРУГАХ И ГОРОДСКИХ ПОСЕЛЕНИЯХ

(на 1 июля 2016 года; голов)

	Личные подсобные и другие индивидуальные хозяйства граждан	в том числе хозяйства		Поголовье коз в хозяйствах граждан городских округов и городских поселений, в процентах от общего поголовья коз в хозяйствах граждан
		личные подсобные	граждан, имеющих земельные участки для индивидуального жилищного строительства ¹⁾	
Всего по краю	8732	4527	4205	18,2
г. Анапа	1376	1376	-	100
г. Армавир	652	14	638	100
г. Геленджик	406	21	385	100
г. Горячий Ключ	489	488	1	100
г. Краснодар	657	437	220	100
г. Новороссийск	449	357	92	100
г. Сочи	1142	766	376	100
Абинский	265	82	183	21,1
Апшеронский	382	203	179	36,7
Белореченский	50	-	50	3,1
Гулькевичский	103	37	66	5,6
Ейский	410	265	145	22,3
Кавказский	64	-	64	6,8
Кореновский	61	61	-	8,7
Крымский	92	19	73	5,5
Курганинский	196	100	96	14,9
Лабинский	163	10	153	9,5
Мостовский	175	80	95	11,9
Новокубанский	597	-	597	26,4
Приморско-Ахтарский	59	46	13	7,7
Северский	95	95	-	13,1
Славянский	45	5	40	5,5
Темрюкский	416	24	392	29,7
Тимашевский	85	1	84	9,2
Тихорецкий	43	1	42	2,6
Туапсинский	142	34	108	23,0
Усть-Лабинский	118	5	113	8,1

¹⁾ Хозяйства граждан, имевшие земельные участки площадью 4 и более соток и занимавшиеся сельскохозяйственным производством.

**60. ПОГОЛОВЬЕ ПТИЦЫ ВСЕХ ВИДОВ В ХОЗЯЙСТВАХ ГРАЖДАН
В ГОРОДСКИХ ОКРУГАХ И ГОРОДСКИХ ПОСЕЛЕНИЯХ**

(на 1 июля 2016 года; голов)

	Личные подсобные и другие индивидуальные хозяйства граждан	в том числе хозяйства		Поголовье птицы всех видов в хозяйствах граждан городских округов и городских поселений, в процентах от общего поголовья птицы всех видов в хозяйствах граждан
		личные подсобные	граждан, имеющих земельные участки для индивидуального жилищного строительства ¹⁾	
Всего по краю	1201105	605741	595364	12,4
г. Анапа	205663	205663	-	100
г. Армавир	14277	2036	12241	100
г. Геленджик	14734	5358	9376	100
г. Горячий Ключ	55465	53236	2229	100
г. Краснодар	93102	78388	14714	100
г. Новороссийск	37548	30521	7027	100
г. Сочи	90349	34857	55492	100
Абинский	70726	4077	66649	31,4
Апшеронский	49160	30732	18428	46,2
Белореченский	38933	-	38933	19,9
Гулькевичский	52311	15278	37033	23,3
Ейский	32614	28142	4472	9,3
Кавказский	42788	-	42788	16,2
Кореновский	18334	17851	483	8,8
Крымский	21869	1374	20495	7,2
Курганинский	79608	38224	41384	21,8
Лабинский	29097	1194	27903	10,3
Мостовский	33073	5147	27926	18,8
Новокубанский	53742	-	53742	13,3
Приморско-Ахтарский	13259	8635	4624	7,0
Северский	35770	35770	-	27,8
Славянский	21899	71	21828	6,0
Темрюкский	36159	3392	32767	15,7
Тимашевский	18428	924	17504	7,3
Тихорецкий	8522	1580	6942	2,9
Туапсинский	8495	406	8089	17,5
Усть-Лабинский	25180	2885	22295	8,6

¹⁾ Хозяйства граждан, имевшие земельные участки площадью 4 и более соток и занимавшиеся сельскохозяйственным производством.

**61. ПОГОЛОВЬЕ КУР В ХОЗЯЙСТВАХ ГРАЖДАН
В ГОРОДСКИХ ОКРУГАХ И ГОРОДСКИХ ПОСЕЛЕНИЯХ**

(на 1 июля 2016 года; голов)

	Личные подсобные и другие индивидуальные хозяйства граждан	в том числе хозяйства		Поголовье кур в хозяйствах граждан городских округов и городских поселений, в процентах от общего поголовья кур в хозяйствах граждан
		личные подсобные	граждан, имеющих земельные участки для индивидуального жилищного строительства ¹⁾	
Всего по краю	846404	423309	423095	14,5
г. Анапа	131314	131314	-	100
г. Армавир	11731	1567	10164	100
г. Геленджик	10119	2118	8001	100
г. Горячий Ключ	38211	36531	1680	100
г. Краснодар	75012	62535	12477	100
г. Новороссийск	29754	23901	5853	100
г. Сочи	84443	32173	52270	100
Абинский	38965	2125	36840	30,1
Апшеронский	42458	26206	16252	48,7
Белореченский	33018	-	33018	24,7
Гулькевичский	33530	9180	24350	25,0
Ейский	26982	22775	4207	12,7
Кавказский	21370	-	21370	12,9
Кореновский	13939	13621	318	10,8
Крымский	17106	707	16399	9,3
Курганинский	39047	19420	19627	19,1
Лабинский	23953	532	23421	13,2
Мостовский	26474	3578	22896	21,4
Новокубанский	35181	-	35181	13,8
Приморско-Ахтарский	8300	4649	3651	8,4
Северский	24128	24128	-	27,9
Славянский	9691	55	9636	4,8
Темрюкский	26799	2425	24374	18,0
Тимашевский	14225	799	13426	8,5
Тихорецкий	7277	1140	6137	4,1
Туапсинский	6761	247	6514	17,0
Усть-Лабинский	16616	1583	15033	9,1

¹⁾ Хозяйства граждан, имевшие земельные участки площадью 4 и более соток и занимавшиеся сельскохозяйственным производством.

**62. ПОГОЛОВЬЕ УТОК В ХОЗЯЙСТВАХ ГРАЖДАН
В ГОРОДСКИХ ОКРУГАХ И ГОРОДСКИХ ПОСЕЛЕНИЯХ**

(на 1 июля 2016 года; голов)

	Личные подсобные и другие индивидуальные хозяйства граждан	в том числе хозяйства		Поголовье уток в хозяйствах граждан городских округов и городских поселений, в процентах от общего поголовья уток в хозяйствах граждан
		личные подсобные	граждан, имеющих земельные участки для индивидуального жилищного строительства ¹⁾	
Всего по краю	229683	117142	112541	8,1
г. Анапа	48105	48105	-	100
г. Армавир	2082	402	1680	100
г. Геленджик	682	158	524	100
г. Горячий Ключ	10806	10412	394	100
г. Краснодар	9959	9149	810	100
г. Новороссийск	4887	4200	687	100
г. Сочи	2911	1439	1472	100
Абинский	14610	688	13922	23,8
Апшеронский	4554	3101	1453	34,1
Белореченский	4137	-	4137	10,1
Гулькевичский	14523	4304	10219	21,4
Ейский	5162	4907	255	5,1
Кавказский	19732	-	19732	23,0
Кореновский	3596	3516	80	6,2
Крымский	3329	531	2798	4,0
Курганинский	26143	11752	14391	23,0
Лабинский	3833	417	3416	5,2
Мостовский	5265	1207	4058	13,5
Новокубанский	9230	-	9230	9,5
Приморско-Ахтарский	3557	2969	588	4,9
Северский	7518	7518	-	25,5
Славянский	8561	16	8545	7,5
Темрюкский	6459	749	5710	10,6
Тимашевский	2865	105	2760	4,4
Тихорецкий	1120	350	770	1,2
Туапсинский	954	49	905	16,5
Усть-Лабинский	5103	1098	4005	6,5

¹⁾ Хозяйства граждан, имевшие земельные участки площадью 4 и более соток и занимавшиеся сельскохозяйственным производством.

**63. ПОГОЛОВЬЕ ГУСЕЙ В ХОЗЯЙСТВАХ ГРАЖДАН
В ГОРОДСКИХ ОКРУГАХ И ГОРОДСКИХ ПОСЕЛЕНИЯХ**

(на 1 июля 2016 года; голов)

	Личные подсобные и другие индивидуальные хозяйства граждан	в том числе хозяйства		Поголовье гусей в хозяйствах граждан городских округов и городских поселений, в процентах от общего поголовья гусей в хозяйствах граждан
		личные подсобные	граждан, имеющих земельные участки для индивидуального жилищного строительства ¹⁾	
Всего по краю	62927	31762	31165	8,9
г. Анапа	12198	12198	-	100
г. Армавир	273	59	214	100
г. Геленджик	125	45	80	100
г. Горячий Ключ	3888	3748	140	100
г. Краснодар	1788	1598	190	100
г. Новороссийск	1783	1632	151	100
г. Сочи	580	301	279	100
Абинский	5200	53	5147	27,9
Апшеронский	1161	900	261	29,5
Белореченский	728	-	728	4,5
Гулькевичский	3428	1451	1977	24,9
Ейский	300	290	10	1,2
Кавказский	1411	-	1411	16,1
Кореновский	599	589	10	5,2
Крымский	654	100	554	2,7
Курганинский	10524	5242	5282	28,5
Лабинский	856	225	631	3,9
Мостовский	1011	269	742	8,8
Новокубанский	6088	-	6088	15,3
Приморско-Ахтарский	530	420	110	4,6
Северский	2160	2160	-	27,7
Славянский	3067	-	3067	8,2
Темрюкский	2329	196	2133	14,5
Тимашевский	638	12	626	4,7
Тихорецкий	100	65	35	0,6
Туапсинский	537	10	527	27,8
Усть-Лабинский	971	199	772	4,1

¹⁾ Хозяйства граждан, имевшие земельные участки площадью 4 и более соток и занимавшиеся сельскохозяйственным производством.

**64. ПОГОЛОВЬЕ ИНДЕЕК В ХОЗЯЙСТВАХ ГРАЖДАН
В ГОРОДСКИХ ОКРУГАХ И ГОРОДСКИХ ПОСЕЛЕНИЯХ**

(на 1 июля 2016 года; голов)

	Личные подсобные и другие индивиду- дуальные хозяй- ства граждан	в том числе хозяйства		Поголовье индеек в хозяйствах граждан городских округов и городских поселений, в процентах от общего поголовья индеек в хозяйствах граждан
		личные подсобные	граждан, имеющих земельные участки для индивидуаль- ного жилищного строительства ¹⁾	
Всего по краю	24560	13203	11357	10,7
г. Анапа	5382	5382	-	100
г. Армавир	74	8	66	100
г. Геленджик	254	37	217	100
г. Горячий Ключ	1398	1383	15	100
г. Краснодар	1141	1121	20	100
г. Новороссийск	749	553	196	100
г. Сочи	762	469	293	100
Абинский	3592	1094	2498	54,1
Апшеронский	444	297	147	45,8
Белореченский	510	-	510	16,0
Гулькевичский	622	235	387	14,5
Ейский	132	132	-	1,4
Кавказский	175	-	175	6,8
Кореновский	125	110	15	1,9
Крымский	445	11	434	6,7
Курганинский	2164	835	1329	24,9
Лабинский	80	20	60	2,4
Мостовский	293	93	200	18,7
Новокубанский	2853	-	2853	24,9
Приморско-Ахтарский	814	564	250	11,5
Северский	799	799	-	26,2
Славянский	280	-	280	2,9
Темрюкский	572	22	550	17,9
Тимашевский	342	8	334	5,9
Тихорецкий	25	25	-	0,5
Туапсинский	108	-	108	13,2
Усть-Лабинский	425	5	420	8,0

¹⁾ Хозяйства граждан, имевшие земельные участки площадью 4 и более соток и занимавшиеся сельскохозяйственным производством.

**65. ПОГОЛОВЬЕ КРОЛИКОВ В ХОЗЯЙСТВАХ ГРАЖДАН
В ГОРОДСКИХ ОКРУГАХ И ГОРОДСКИХ ПОСЕЛЕНИЯХ**

(на 1 июля 2016 года; голов)

	Личные подсобные и другие индивидуальные хозяйства граждан	в том числе хозяйства		Поголовье кроликов в хозяйствах граждан городских округов и городских поселений, в процентах от общего поголовья кроликов в хозяйствах граждан
		личные подсобные	граждан, имеющих земельные участки для индивидуального жилищного строительства ¹⁾	
Всего по краю	66413	32201	34212	16,2
г. Анапа	14300	14300	-	100
г. Армавир	551	18	533	100
г. Геленджик	1219	181	1038	100
г. Горячий Ключ	3932	3716	216	100
г. Краснодар	3504	3386	118	100
г. Новороссийск	1977	1231	746	100
г. Сочи	1827	1236	591	100
Абинский	4297	290	4007	23,6
Апшеронский	2784	1875	909	43,2
Белореченский	2000	-	2000	14,9
Гулькевичский	1363	476	887	10,2
Ейский	1533	1463	70	12,9
Кавказский	15052	-	15052	77,3
Кореновский	537	537	-	5,6
Крымский	1440	-	1440	12,1
Курганинский	2125	590	1535	14,0
Лабинский	385	-	385	3,9
Мостовский	2171	380	1791	17,3
Новокубанский	330	-	330	2,6
Приморско-Ахтарский	290	175	115	9,8
Северский	2103	2103	-	23,4
Славянский	242	-	242	2,1
Темрюкский	930	79	851	15,0
Тимашевский	755	-	755	8,7
Тихорецкий	305	70	235	3,3
Туапсинский	94	-	94	7,4
Усть-Лабинский	367	95	272	3,1

¹⁾ Хозяйства граждан, имевшие земельные участки площадью 4 и более соток и занимавшиеся сельскохозяйственным производством.

**66. ЧИСЛО СЕМЕЙ ПЧЕЛ МЕДОНОСНЫХ В ХОЗЯЙСТВАХ ГРАЖДАН
В ГОРОДСКИХ ОКРУГАХ И ГОРОДСКИХ ПОСЕЛЕНИЯХ**

(на 1 июля 2016 года; единиц)

	Личные подсобные и другие индивидуальные хозяйства граждан	в том числе хозяйства		Число семей пчел в хозяйствах граждан городских округов и городских поселений, в процентах от общего числа семей пчел в хозяйствах граждан
		личные подсобные	граждан, имеющих земельные участки для индивидуального жилищного строительства ¹⁾	
Всего по краю	54258	20355	33903	37,1
г. Анапа	2305	2305	-	100
г. Армавир	1632	267	1365	100
г. Геленджик	1620	264	1356	100
г. Горячий Ключ	3963	3958	5	100
г. Краснодар	2230	2174	56	100
г. Новороссийск	1053	816	237	100
г. Сочи	8620	5375	3245	100
Абинский	288	81	207	31,6
Апшеронский	1737	567	1170	37,6
Белореченский	1085	-	1085	15,5
Гулькевичский	1328	28	1300	65,4
Ейский	712	523	189	23,2
Кавказский	6467	-	6467	80,4
Кореновский	551	546	5	33,9
Крымский	534	89	445	17,6
Курганинский	1897	277	1620	42,3
Лабинский	9324	-	9324	68,2
Мостовский	1531	257	1274	21,7
Новокубанский	324	-	324	16,6
Приморско-Ахтарский	8	8	-	0,8
Северский	206	206	-	12,0
Славянский	-	-	-	-
Темрюкский	53	23	30	11,0
Тимашевский	150	-	150	8,9
Тихорецкий	216	111	105	7,6
Туапсинский	5037	2463	2574	51,7
Усть-Лабинский	1387	17	1370	48,5

¹⁾ Хозяйства граждан, имевшие земельные участки площадью 4 и более соток и занимавшиеся сельскохозяйственным производством.



ПОГОЛОВЬЕ ПЛЕМЕННЫХ СЕЛЬСКОХОЗЯЙСТВЕННЫХ ЖИВОТНЫХ

67. ПОГОЛОВЬЕ ПЛЕМЕННОГО КРУПНОГО РОГАТОГО СКОТА В СЕЛЬСКОХОЗЯЙСТВЕННЫХ ОРГАНИЗАЦИЯХ, КРЕСТЬЯНСКИХ (ФЕРМЕРСКИХ) ХОЗЯЙСТВАХ И У ИНДИВИДУАЛЬНЫХ ПРЕДПРИНИМАТЕЛЕЙ
(на 1 июля 2016 года)

	Поголовье, голов		Удельный вес в общем поголовье крупного рогатого скота, процентов	
	сельскохозяйственные организации	крестьянские (фермерские) хозяйства и индивидуальные предприниматели	сельскохозяйственные организации	крестьянские (фермерские) хозяйства и индивидуальные предприниматели
Всего по краю	55168	61	15,7	0,1
г. Анапа	-	-	-	-
г. Армавир	-	-	-	-
г. Геленджик	-	-	-	-
г. Горячий Ключ	-	-	-	-
г. Краснодар	46	-	0,9	-
г. Новороссийск	-	-	-	-
г. Сочи	-	-	-	-
Абинский	-	-	-	-
Апшеронский	-	-	-	-
Белоглинский	-	-	-	-
Белореченский	-	-	-	-
Брюховецкий	4732	-	23,9	-
Выселковский	2171	-	6,3	-
Гулькевичский	2553	-	23,7	-
Динской	4883	-	59,7	-
Ейский	440	-	3,8	-
Кавказский	7	-	0,3	-
Калининский	720	-	5,1	-
Каневской	17827	-	47,2	-
Кореновский	275	-	2,6	-
Красноармейский	-	-	-	-
Крыловский	830	2	44,8	0,5
Крымский	-	-	-	-
Курганинский	-	-	-	-
Кущевский	-	-	-	-
Лабинский	-	-	-	-
Ленинградский	540	-	6,2	-
Мостовский	2125	-	35,3	-
Новокубанский	-	-	-	-
Новопокровский	-	1	-	0,3
Отраденский	747	49	30,6	3,3
Павловский	4962	-	23,8	-
Приморско-Ахтарский	950	-	46,4	-
Северский	-	9	-	1,9
Славянский	-	-	-	-
Староминский	1689	-	18,5	-
Тбилисский	165	-	1,4	-
Темрюкский	-	-	-	-
Тимашевский	1513	-	12,2	-
Тихорецкий	194	-	4,1	-
Туапсинский	-	-	-	-
Успенский	1586	-	68,5	-
Усть-Лабинский	4450	-	37,9	-
Щербиновский	1763	-	9,0	-

**68. ПОГОЛОВЬЕ ПЛЕМЕННОГО МОЛОЧНОГО КРУПНОГО РОГАТОГО СКОТА
В СЕЛЬСКОХОЗЯЙСТВЕННЫХ ОРГАНИЗАЦИЯХ, КРЕСТЬЯНСКИХ (ФЕРМЕРСКИХ) ХОЗЯЙСТВАХ
И У ИНДИВИДУАЛЬНЫХ ПРЕДПРИНИМАТЕЛЕЙ**

(на 1 июля 2016 года)

	Поголовье, голов		Удельный вес в общем поголовье молочного крупного рогатого скота, процентов	
	сельскохозяйственные организации	крестьянские (фермерские) хозяйства и индивидуальные предприниматели	сельскохозяйственные организации	крестьянские (фермерские) хозяйства и индивидуальные предприниматели
Всего по краю	52134	59	16,0	0,2
г. Анапа	-	-	-	-
г. Армавир	-	-	-	-
г. Геленджик	-	-	-	-
г. Горячий Ключ	-	-	-	-
г. Краснодар	42	-	0,8	-
г. Новороссийск	-	-	-	-
г. Сочи	-	-	-	-
Абинский	-	-	-	-
Апшеронский	-	-	-	-
Белоглинский	-	-	-	-
Белореченский	-	-	-	-
Брюховецкий	4732	-	23,9	-
Выселковский	2171	-	6,5	-
Гулькевичский	2553	-	24,1	-
Динской	4883	-	64,8	-
Ейский	440	-	3,8	-
Кавказский	7	-	0,3	-
Калининский	720	-	5,1	-
Каневской	17827	-	47,3	-
Кореновский	75	-	0,8	-
Красноармейский	-	-	-	-
Крыловский	830	-	44,8	-
Крымский	-	-	-	-
Курганинский	-	-	-	-
Кущевский	-	-	-	-
Лабинский	-	-	-	-
Ленинградский	-	-	-	-
Мостовский	-	-	-	-
Новокубанский	-	-	-	-
Новопокровский	-	1	-	0,3
Отраденский	747	49	33,6	7,1
Павловский	4962	-	24,4	-
Приморско-Ахтарский	950	-	46,4	-
Северский	-	9	-	2,1
Славянский	-	-	-	-
Староминский	1689	-	18,6	-
Тбилисский	-	-	-	-
Темрюкский	-	-	-	-
Тимашевский	1513	-	14,1	-
Тихорецкий	194	-	4,5	-
Туапсинский	-	-	-	-
Успенский	1586	-	89,6	-
Усть-Лабинский	4450	-	41,3	-
Щербиновский	1763	-	9,0	-

**69. ПОГОЛОВЬЕ ПЛЕМЕННОГО МЯСНОГО КРУПНОГО РОГАТОГО СКОТА
В СЕЛЬСКОХОЗЯЙСТВЕННЫХ ОРГАНИЗАЦИЯХ, КРЕСТЬЯНСКИХ (ФЕРМЕРСКИХ) ХОЗЯЙСТВАХ
И У ИНДИВИДУАЛЬНЫХ ПРЕДПРИНИМАТЕЛЕЙ**
(на 1 июля 2016 года)

	Поголовье, голов		Удельный вес в общем поголовье мясного крупного рогатого скота, процентов	
	сельскохозяйственные организации	крестьянские (фермерские) хозяйства и индивидуальные предприниматели	сельскохозяйственные организации	крестьянские (фермерские) хозяйства и индивидуальные предприниматели
Всего по краю	3034	2	11,7	0,0
г. Анапа	-	-	-	-
г. Армавир	-	-	-	-
г. Геленджик	-	-	-	-
г. Горячий Ключ	-	-	-	-
г. Краснодар	4	-	100	-
г. Новороссийск	-	-	-	-
г. Сочи	-	-	-	-
Абинский	-	-	-	-
Апшеронский	-	-	-	-
Белоглинский	-	-	-	-
Белореченский	-	-	-	-
Брюховецкий	-	-	-	-
Выселковский	-	-	-	-
Гулькевичский	-	-	-	-
Динской	-	-	-	-
Ейский	-	-	-	-
Кавказский	-	-	-	-
Калининский	-	-	-	-
Каневской	-	-	-	-
Кореновский	200	-	11,7	-
Красноармейский	-	-	-	-
Крыловский	-	2	-	0,8
Крымский	-	-	-	-
Курганинский	-	-	-	-
Кущевский	-	-	-	-
Лабинский	-	-	-	-
Ленинградский	540	-	100	-
Мостовский	2125	-	43,0	-
Новокубанский	-	-	-	-
Новопокровский	-	-	-	-
Отраденский	-	-	-	-
Павловский	-	-	-	-
Приморско-Ахтарский	-	-	-	-
Северский	-	-	-	-
Славянский	-	-	-	-
Староминский	-	-	-	-
Тбилисский	165	-	100	-
Темрюкский	-	-	-	-
Тимашевский	-	-	-	-
Тихорецкий	-	-	-	-
Туапсинский	-	-	-	-
Успенский	-	-	-	-
Усть-Лабинский	-	-	-	-
Щербиновский	-	-	-	-

**70. ПОГОЛОВЬЕ ПЛЕМЕННЫХ КОРОВ В СЕЛЬСКОХОЗЯЙСТВЕННЫХ ОРГАНИЗАЦИЯХ,
КРЕСТЬЯНСКИХ (ФЕРМЕРСКИХ) ХОЗЯЙСТВАХ И У ИНДИВИДУАЛЬНЫХ ПРЕДПРИНИМАТЕЛЕЙ**
(на 1 июля 2016 года)

	Поголовье, голов		Удельный вес в общем поголовье коров, процентов	
	сельскохозяйственные организации	крестьянские (фермерские) хозяйства и индивидуальные предприниматели	сельскохозяйственные организации	крестьянские (фермерские) хозяйства и индивидуальные предприниматели
Всего по краю	30224	58	22,3	0,3
г. Анапа	-	-	-	-
г. Армавир	-	-	-	-
г. Геленджик	-	-	-	-
г. Горячий Ключ	-	-	-	-
г. Краснодар	-	-	-	-
г. Новороссийск	-	-	-	-
г. Сочи	-	-	-	-
Абинский	-	-	-	-
Апшеронский	-	-	-	-
Белоглинский	-	-	-	-
Белореченский	-	-	-	-
Брюховецкий	2305	-	29,8	-
Выселковский	1192	-	11,0	-
Гулькевичский	1482	-	30,1	-
Динской	2600	-	90,0	-
Ейский	440	-	9,5	-
Кавказский	7	-	0,7	-
Калининский	720	-	14,4	-
Каневской	9782	-	61,8	-
Кореновский	75	-	2,0	-
Красноармейский	-	-	-	-
Крыловский	830	-	98,6	-
Крымский	-	-	-	-
Курганинский	-	-	-	-
Кущевский	-	-	-	-
Лабинский	-	-	-	-
Ленинградский	201	-	5,8	-
Мостовский	748	-	32,5	-
Новокубанский	-	-	-	-
Новопокровский	-	-	-	-
Отраденский	390	49	45,6	6,7
Павловский	2300	-	26,3	-
Приморско-Ахтарский	950	-	97,6	-
Северский	-	9	-	8,2
Славянский	-	-	-	-
Староминский	748	-	16,9	-
Тбилисский	14	-	0,3	-
Темрюкский	-	-	-	-
Тимашевский	777	-	14,9	-
Тихорецкий	89	-	4,9	-
Туапсинский	-	-	-	-
Успенский	780	-	79,8	-
Усть-Лабинский	2242	-	42,0	-
Щербиновский	1552	-	20,9	-

**71. ПОГОЛОВЬЕ ПЛЕМЕННЫХ СВИНЕЙ В СЕЛЬСКОХОЗЯЙСТВЕННЫХ ОРГАНИЗАЦИЯХ,
КРЕСТЬЯНСКИХ (ФЕРМЕРСКИХ) ХОЗЯЙСТВАХ И У ИНДИВИДУАЛЬНЫХ ПРЕДПРИНИМАТЕЛЕЙ**
(на 1 июля 2016 года)

	Поголовье, голов		Удельный вес в общем поголовье свиней, процентов	
	сельскохозяйственные организации	крестьянские (фермерские) хозяйства и индивидуальные предприниматели	сельскохозяйственные организации	крестьянские (фермерские) хозяйства и индивидуальные предприниматели
Всего по краю	19834	680	4,4	13,4
г. Анапа	-	-	-	-
г. Армавир	-	-	-	-
г. Геленджик	-	-	-	-
г. Горячий Ключ	-	-	-	-
г. Краснодар	-	-	-	-
г. Новороссийск	-	-	-	-
г. Сочи	-	-	-	-
Абинский	-	-	-	-
Апшеронский	-	-	-	-
Белоглинский	613	-	68,6	-
Белореченский	-	-	-	-
Брюховецкий	10	-	0,1	-
Выселковский	-	-	-	-
Гулькевичский	921	-	7,2	-
Динской	-	-	-	-
Ейский	-	-	-	-
Кавказский	-	-	-	-
Калининский	-	-	-	-
Каневской	-	-	-	-
Кореновский	10	-	0,1	-
Красноармейский	17	-	0,1	-
Крыловский	-	680	-	24,5
Крымский	-	-	-	-
Курганинский	4289	-	20,1	-
Куцевский	-	-	-	-
Лабинский	19	-	0,1	-
Ленинградский	-	-	-	-
Мостовский	-	-	-	-
Новокубанский	-	-	-	-
Новопокровский	-	-	-	-
Отраденский	-	-	-	-
Павловский	13470	-	17,0	-
Приморско-Ахтарский	-	-	-	-
Северский	-	-	-	-
Славянский	-	-	-	-
Староминский	-	-	-	-
Тбилисский	-	-	-	-
Темрюкский	-	-	-	-
Тимашевский	-	-	-	-
Тихорецкий	-	-	-	-
Туапсинский	-	-	-	-
Успенский	-	-	-	-
Усть-Лабинский	485	-	0,8	-
Щербиновский	-	-	-	-

72. ПОГОЛОВЬЕ ПЛЕМЕННЫХ ОВЕЦ В СЕЛЬСКОХОЗЯЙСТВЕННЫХ ОРГАНИЗАЦИЯХ, КРЕСТЬЯНСКИХ (ФЕРМЕРСКИХ) ХОЗЯЙСТВАХ И У ИНДИВИДУАЛЬНЫХ ПРЕДПРИНИМАТЕЛЕЙ

(на 1 июля 2016 года)

	Поголовье, голов		Удельный вес в общем поголовье овец, процентов	
	сельскохозяйственные организации	крестьянские (фермерские) хозяйства и индивидуальные предприниматели	сельскохозяйственные организации	крестьянские (фермерские) хозяйства и индивидуальные предприниматели
Всего по краю	3090	1208	18,0	2,6
г. Анапа	-	-	-	-
г. Армавир	-	-	-	-
г. Геленджик	-	-	-	-
г. Горячий Ключ	-	-	-	-
г. Краснодар	1740	-	100	-
г. Новороссийск	-	-	-	-
г. Сочи	-	-	-	-
Абинский	-	-	-	-
Апшеронский	-	-	-	-
Белоглинский	105	-	5,4	-
Белореченский	-	-	-	-
Брюховецкий	-	-	-	-
Выселковский	-	-	-	-
Гулькевичский	-	-	-	-
Динской	-	-	-	-
Ейский	-	-	-	-
Кавказский	-	-	-	-
Калининский	-	-	-	-
Каневской	-	-	-	-
Кореновский	-	-	-	-
Красноармейский	-	-	-	-
Крыловский	-	-	-	-
Крымский	-	-	-	-
Курганинский	-	-	-	-
Куцевский	-	-	-	-
Лабинский	-	-	-	-
Ленинградский	-	-	-	-
Мостовский	-	2	-	0,2
Новокубанский	-	-	-	-
Новопокровский	-	5	-	0,2
Отраденский	1245	50	56,2	2,8
Павловский	-	-	-	-
Приморско-Ахтарский	-	10	-	2,5
Северский	-	50	-	5,8
Славянский	-	-	-	-
Староминский	-	-	-	-
Тбилисский	-	6	-	1,4
Темрюкский	-	98	-	3,5
Тимашевский	-	-	-	-
Тихорецкий	-	-	-	-
Туапсинский	-	-	-	-
Успенский	-	987	-	10,4
Усть-Лабинский	-	-	-	-
Щербиновский	-	-	-	-

73. ПОГОЛОВЬЕ ПЛЕМЕННОЙ ПТИЦЫ В СЕЛЬСКОХОЗЯЙСТВЕННЫХ ОРГАНИЗАЦИЯХ, КРЕСТЬЯНСКИХ (ФЕРМЕРСКИХ) ХОЗЯЙСТВАХ И У ИНДИВИДУАЛЬНЫХ ПРЕДПРИНИМАТЕЛЕЙ

(на 1 июля 2016 года)

	Поголовье, голов		Удельный вес в общем поголовье птицы, процентов	
	сельскохозяйственные организации	крестьянские (фермерские) хозяйства и индивидуальные предприниматели	сельскохозяйственные организации	крестьянские (фермерские) хозяйства и индивидуальные предприниматели
Всего по краю	1250288	41700	7,6	6,5
г. Анапа	-	-	-	-
г. Армавир	-	-	-	-
г. Геленджик	-	-	-	-
г. Горячий Ключ	-	-	-	-
г. Краснодар	53452	200	4,9	0,6
г. Новороссийск	-	-	-	-
г. Сочи	-	-	-	-
Абинский	-	-	-	-
Апшеронский	-	-	-	-
Белоглинский	-	-	-	-
Белореченский	-	-	-	-
Брюховецкий	-	-	-	-
Выселковский	4211	-	0,3	-
Гулькевичский	4058	-	0,7	-
Динской	16440	-	10,7	-
Ейский	-	-	-	-
Кавказский	-	-	-	-
Калининский	-	-	-	-
Каневской	-	-	-	-
Кореновский	553494	-	79,3	-
Красноармейский	-	-	-	-
Крыловский	-	-	-	-
Крымский	-	-	-	-
Курганинский	-	-	-	-
Кущевский	-	-	-	-
Лабинский	57525	-	8,1	-
Ленинградский	235117	41500	53,3	82,7
Мостовский	-	-	-	-
Новокубанский	-	-	-	-
Новопокровский	-	-	-	-
Отраденский	-	-	-	-
Павловский	-	-	-	-
Приморско-Ахтарский	56667	-	4,7	-
Северский	-	-	-	-
Славянский	640	-	0,1	-
Староминский	-	-	-	-
Тбилисский	-	-	-	-
Темрюкский	-	-	-	-
Тимашевский	268684	-	100	-
Тихорецкий	-	-	-	-
Туапсинский	-	-	-	-
Успенский	-	-	-	-
Усть-Лабинский	-	-	-	-
Щербиновский	-	-	-	-

74. ПОГОЛОВЬЕ ПЛЕМЕННЫХ ЛОШАДЕЙ В СЕЛЬСКОХОЗЯЙСТВЕННЫХ ОРГАНИЗАЦИЯХ, КРЕСТЬЯНСКИХ (ФЕРМЕРСКИХ) ХОЗЯЙСТВАХ И У ИНДИВИДУАЛЬНЫХ ПРЕДПРИНИМАТЕЛЕЙ

(на 1 июля 2016 года)

	Поголовье, голов		Удельный вес в общем поголовье лошадей, процентов	
	сельскохозяйственные организации	крестьянские (фермерские) хозяйства и индивидуальные предприниматели	сельскохозяйственные организации	крестьянские (фермерские) хозяйства и индивидуальные предприниматели
Всего по краю	1434	166	45,0	7,5
г. Анапа	-	-	-	-
г. Армавир	-	-	-	-
г. Геленджик	-	-	-	-
г. Горячий Ключ	-	-	-	-
г. Краснодар	-	-	-	-
г. Новороссийск	-	-	-	-
г. Сочи	-	-	-	-
Абинский	-	-	-	-
Апшеронский	15	-	100	-
Белоглинский	-	-	-	-
Белореченский	-	-	-	-
Брюховецкий	-	-	-	-
Выселковский	-	-	-	-
Гулькевичский	127	-	90,1	-
Динской	-	-	-	-
Ейский	-	-	-	-
Кавказский	-	44	-	100
Калининский	85	-	67,5	-
Каневской	-	-	-	-
Кореновский	-	2	-	40,0
Красноармейский	168	-	73,0	-
Крыловский	-	-	-	-
Крымский	-	-	-	-
Курганинский	114	-	69,1	-
Кущевский	-	6	-	54,5
Лабинский	181	-	35,8	-
Ленинградский	-	-	-	-
Мостовский	244	8	86,5	3,2
Новокубанский	165	-	34,7	-
Новопокровский	11	34	23,9	55,7
Отраденский	-	11	-	14,3
Павловский	-	21	-	19,6
Приморско-Ахтарский	-	-	-	-
Северский	-	-	-	-
Славянский	-	40	-	54,1
Староминский	-	-	-	-
Тбилисский	-	-	-	-
Темрюкский	-	-	-	-
Тимашевский	-	-	-	-
Тихорецкий	-	-	-	-
Туапсинский	-	-	-	-
Успенский	-	-	-	-
Усть-Лабинский	314	-	85,1	-
Щербиновский	10	-	15,4	-



СТРУКТУРА ПОГоловья СЕЛЬСКОХОЗЯЙСТВЕННЫХ ЖИВОТНЫХ ПО КАТЕГОРИЯМ ХОЗЯЙСТВ

75. СТРУКТУРА ПОГОЛОВЬЯ КРУПНОГО

(на 1 июля 2016 года; в процентах от поголовья крупного)

	Сельскохозяйственные организации	В ТОМ	
		сельскохозяйственные организации, не относящиеся к субъектам малого предпринимательства	малые предприятия
Всего по краю	66,0	61,3	4,6
г. Анапа	-
г. Армавир	-
г. Геленджик	-	-	-
г. Горячий Ключ	-
г. Краснодар	90,5	90,5	-
г. Новороссийск	-	-	-
г. Сочи	-	-	-
Абинский
Апшеронский	...	-	-
Белоглинский	50,0
Белореченский	12,1	-	...
Брюховецкий	79,7	79,6	-
Выселковский	90,3
Гулькевичский	63,1	60,4	...
Динской	74,7	74,7	-
Ейский	81,4	81,4	-
Кавказский	43,3
Калининский	87,4	17,1	70,3
Каневской	88,1	84,4	3,7
Кореновский	69,3	67,7	...
Красноармейский	83,8	80,6	...
Крыловский
Крымский	...	-	...
Курганинский	28,4	...	-
Куцевский	64,3	60,4	...
Лабинский	-
Ленинградский	72,6	68,1	...
Мостовский	39,7	24,7	...
Новокубанский	82,5	82,5	-
Новопокровский	35,0	35,0	-
Отраденский	22,7	22,7	-
Павловский	76,2	76,2	-
Приморско-Ахтарский	46,4
Северский	58,9
Славянский	57,2
Староминский	72,7	72,5	...
Тбилисский	71,8	70,5	...
Темрюкский	-
Тимашевский	79,2	75,3	...
Тихорецкий	46,2	33,8	11,4
Туапсинский	-	-	-
Успенский	21,8	19,5	...
Усть-Лабинский	77,9	77,9	...
Щербиновский	84,5	82,5	...

РОГАТОГО СКОТА ПО КАТЕГОРИЯМ ХОЗЯЙСТВ

рогатого скота в хозяйствах всех категорий)

числе		подсобные сельско- хозяйственные предприятия несельскохозяй- ственных органи- заций	Крестьянские (фермерские) хозяйства и индивидуаль- ные предпри- ниматели	в том числе		Хозяйства населения
в том числе				крестьян- ские (фер- мерские) хозяйства	индивиду- альные предпри- матели	
малые пред- приятия (без микропредпри- ятий)	микропредпри- ятия					
3,8	0,8	0,1	8,4	5,4	3,1	25,6
-	-	-	24,7	16,0	8,7	45,0
-	-	-	-	-	-	34,8
-	-	-	-	86,6
-	-	-	5,8	5,8	-	26,1
-	-	-	-	8,2
-	-	-	53,5	21,1	...	46,5
-	-	-	1,1	0,8	...	98,9
-	...	-	36,6	6,4	30,2	37,4
-	-	...	7,1	6,8	...	92,7
...	-	-	3,7	3,7	-	46,2
-	5,0	...	5,0	82,8
-	-	...	9,5	8,9	0,6	10,8
...	...	-	0,6	0,6	-	9,1
...	-	-	17,6	...	3,0	19,2
-	-	-	14,4	14,4	...	10,8
-	-	-	0,8	-	0,8	17,8
...	...	-	55,4
69,5	...	-	2,9	2,3	...	9,7
-	3,7	...	1,3	1,1	...	10,6
-	...	-	1,7	...	1,2	29,0
-	...	-	4,7	0,2	...	11,4
-	...	-	11,9	...	11,1	32,2
...	-	-	43,1	37,4	5,7	48,0
-	-	...	24,8	...	24,8	46,7
...	-	-	5,7	5,3	0,5	29,9
-	-	-	10,0	-	10,0	51,7
...	-	-	5,3	2,6	2,7	22,1
...	16,4	15,7	...	43,9
-	-	-	1,8	...	1,4	15,6
-	-	-	8,9	7,0	1,9	56,1
-	-	-	13,9	13,9	-	63,4
-	-	-	4,5	3,2	1,3	19,3
-	5,6	4,8	0,8	48,0
...	-	-	8,0	6,3	...	33,1
-	...	-	10,5	7,9	2,6	32,4
...	-	...	3,4	3,4	-	23,9
...	...	-	4,2	2,5	1,7	24,0
-	-	...	61,2	37,0	24,2	28,9
...	5,4	3,2	...	15,4
...	17,7	14,7	3,0	36,1
-	-	-	17,8	17,6	...	82,2
...	-	-	20,4	18,3	2,1	57,8
-	...	-	6,9	6,8	...	15,2
...	-	-	4,7	-	4,7	10,8

76. СТРУКТУРА ПОГОЛОВЬЯ КОРОВ

(на 1 июля 2016 года; в процентах от поголовья)

	Сельскохозяйственные организации	В том	
		сельскохозяйственные организации, не относящиеся к субъектам малого предпринимательства	малые предприятия
Всего по краю	63,8	59,7	4,0
г. Анапа	-
г. Армавир	-
г. Геленджик	-	-	-
г. Горячий Ключ	-
г. Краснодар	89,9	89,9	-
г. Новороссийск	-	-	-
г. Сочи	-	-	-
Абинский
Апшеронский	-	-	-
Белоглинский	62,9
Белореченский	8,5	-	...
Брюховецкий	82,8	82,8	-
Выселковский	93,4
Гулькевичский	73,5	72,7	...
Динской	72,0	72,0	-
Ейский	81,8	81,8	-
Кавказский	53,4
Калининский	87,2	...	68,9
Каневской	91,6	89,0	2,7
Кореновский	68,0	68,0	-
Красноармейский	79,6	78,1	...
Крыловский
Крымский	...	-	...
Курганинский	-
Кущевский	68,9	60,3	...
Лабинский	-
Ленинградский	73,6	69,4	...
Мостовский	31,7	21,0	...
Новокубанский	78,1	78,1	-
Новопокровский	34,9	34,9	-
Отраденский	-
Павловский	81,4	81,4	-
Приморско-Ахтарский	54,2
Северский	56,3
Славянский	50,6
Староминский	79,6	79,3	-
Тбилисский	66,1	65,4	...
Темрюкский	-
Тимашевский	83,6	80,4	...
Тихорецкий	54,4	41,8	...
Туапсинский	-	-	-
Успенский	17,7
Усть-Лабинский	78,1	78,1	-
Щербиновский	87,7	82,3	...

СТРУКТУРА ПОГОЛОВЬЯ СЕЛЬСКОХОЗЯЙСТВЕННЫХ ЖИВОТНЫХ
ПО КАТЕГОРИЯМ ХОЗЯЙСТВ

ПО КАТЕГОРИЯМ ХОЗЯЙСТВ

коров в хозяйствах всех категорий)

числе			Крестьянские (фермерские) хозяйства и индивидуаль- ные предпри- ниматели	в том числе		Хозяйства населения
в том числе		подсобные сель- скохозяйственные предприятия не- сельскохозяй- ственных органи- заций		крестьян- ские (фер- мерские) хозяйства	индивиду- альные предприни- матели	
малые пред- приятия (без микропредпри- ятий)	микропредпри- ятия					
3,5	0,5	0,1	7,9	4,8	3,1	28,3
-	-	-	26,3	16,4	9,9	55,0
-	-	-	-	-	-	51,0
-	-	-	-	90,6
-	-	-	8,5	8,5	-	27,1
-	-	-	-	8,7
-	-	-	41,7	15,9	...	58,3
-	-	-	1,0	0,8	...	99,0
-	...	-	30,5	4,1	26,4	48,8
-	-	-	8,7	8,3	...	91,3
...	-	-	-	35,6
-	1,3	...	1,2	90,2
-	-	-	8,2	7,6	0,6	9,0
...	...	-	0,2	0,2	-	6,4
...	-	-	11,1	...	6,3	15,4
-	-	-	17,6	17,5	...	10,3
-	-	-	1,3	-	1,3	16,9
...	-	-	...	-	...	45,8
...	...	-	1,2	0,9	...	11,6
-	2,7	-	1,1	1,1	-	7,3
-	-	-	1,6	...	1,2	30,4
-	...	-	6,3	0,2	...	14,0
-	...	-	11,9	...	10,7	30,6
...	-	-	40,5	35,0	5,4	52,9
-	-	-	22,7	...	22,6	51,7
...	-	-	4,0	3,7	0,3	27,1
-	-	-	8,4	-	8,4	62,0
...	-	-	4,7	2,6	2,1	21,7
...	-	...	16,7	16,2	...	51,5
-	-	-	2,0	...	1,8	19,9
-	-	-	7,6	5,8	...	57,5
-	-	-	12,1	12,1	-	73,7
-	-	-	3,8	2,6	1,2	14,8
-	5,5	4,3	1,2	40,3
...	-	-	4,6	2,7	...	39,1
-	...	-	8,8	4,1	4,7	40,6
-	-	...	2,0	2,0	-	18,5
...	...	-	3,7	2,5	1,1	30,3
-	-	...	61,8	34,9	26,9	32,7
...	3,1	13,3
...	-	...	15,0	12,8	2,2	30,6
-	-	-	24,2	24,2	-	75,8
...	-	-	17,0	15,1	2,0	65,3
-	-	-	5,3	5,1	...	16,6
...	-	-	4,1	-	4,1	8,2

77. СТРУКТУРА ПОГоловья СВИНЕЙ

(на 1 июля 2016 года; в процентах от поголовья)

	Сельскохозяйственные организации	в том	
		сельскохозяйственные организации, не относящиеся к субъектам малого предпринимательства	малые предприятия
Всего по краю	98,4	77,2	20,9
г. Анапа	-	-	-
г. Армавир	-	-	-
г. Геленджик	-	-	-
г. Горячий Ключ	-	-	-
г. Краснодар	-
г. Новороссийск	-	-	-
г. Сочи	-	-	-
Абинский	...	-	-
Апшеронский	...	-	-
Белоглинский
Белореченский	-	-	-
Брюховецкий	-
Выселковский
Гулькевичский	-
Динской	-	-	-
Ейский	-	-	-
Кавказский	-
Калининский	...	-	...
Каневской	-
Кореновский	-
Красноармейский	-
Крыловский	80,5	-	80,5
Крымский	-	-	-
Курганинский	-
Кущевский	-
Лабинский	100
Ленинградский	-
Мостовский	-	-	-
Новокубанский	-
Новопокровский
Отраденский	-	-	-
Павловский	-
Приморско-Ахтарский	-	-	-
Северский	-	-	-
Славянский	-	-	-
Староминский	-	-	-
Тбилисский	-	-	-
Темрюкский	-	-	-
Тимашевский	...	-	...
Тихорецкий
Туапсинский	-	-	-
Успенский	-	-	-
Усть-Лабинский	100	99,7	-
Щербиновский	-	-	-

СТРУКТУРА ПОГОЛОВЬЯ СЕЛЬСКОХОЗЯЙСТВЕННЫХ ЖИВОТНЫХ
ПО КАТЕГОРИЯМ ХОЗЯЙСТВ

ПО КАТЕГОРИЯМ ХОЗЯЙСТВ

свиней в хозяйствах всех категорий)

числе		подсобные сельско- хозяйственные предприятия несельскохозяй- ственных органи- заций	Крестьянские (фермерские) хозяйства и индивидуаль- ные предпри- ниматели	в том числе		Хозяйства населения
малые пред- приятия (без микропредпри- ятий)	микропредпри- ятия			крестьян- ские (фер- мерские) хозяйства	индивиду- альные предпри- матели	
19,4	1,5	0,3	1,1	0,9	0,2	0,5
-	-	-	-	-	-	-
-	-	-	-	-	-	...
-	-	-	-	-	-	100
-	-	-	-	-	-	...
-	-	-	-	-	-	...
-	-	-	...	-	...	25,4
-	-	-	-	-	-	100
-	-	...	-	-	-	-
-	-	...	-	-	-	-
...	-	-	-	-	-	-
-	-	-	-	-	-	100
-	-	-	-	-	-	...
...	-	-	-	0,1
-	-	-	-	-	-	4,9
-	-	-	-	-	-	-
-	-	-	...	-	...	-
-	-	-	-	24,8
...	-	-	-	-	-	...
-	-	-	-	-	-	0,1
-	-	-	-	-	-	...
-	-	-	-	-	-	-
...	48,3	-	-	...
-	-	-	57,6	57,6	-	42,4
-	-	-	-	0,0
-	-	-	-	-	-	-
...	-	-	-	-	-	...
-	-	-	-	1,0
-	-	-	-	-	-	-
-	-	-	-	-	-	...
...	-	-	-	-	-	...
-	-	-	-	20,0
-	-	-	...	-	...	-
-	-	-	-	-	-	100
-	-	-	-	-	-	...
-	-	-	-	-	-	-
-	-	-	-	-	-	100
-	-	-	-	-	-	100
...	-	-	-	-	-	0,3
...	-	-	4,4	0,7	...	0,3
-	-	-	-	-	-	100
-	-	-	-	-	-	...
-	-	...	-	-	-	0,0
-	-	-	-	-	-	-

78. СТРУКТУРА ПОГОЛОВЬЯ ОВЕЦ

(на 1 июля 2016 года; в процентах от поголовья)

	Сельскохозяйственные организации	в том	
		сельскохозяйственные организации, не относящиеся к субъектам малого предпринимательства	малые предприятия
Всего по краю	9,8	6,3	3,1
г. Анапа	-	-	-
г. Армавир	-	-	-
г. Геленджик	-	-	-
г. Горячий Ключ	...	-	...
г. Краснодар	-
г. Новороссийск	-	-	-
г. Сочи	-	-	-
Абинский	-	-	-
Апшеронский	-	-	-
Белоглинский
Белореченский	30,6	-	28,3
Брюховецкий	-
Выселковский	...	-	...
Гулькевичский	-	-	-
Динской	-	-	-
Ейский	-
Кавказский	-	-	-
Калининский	-	-	-
Каневской	-
Кореновский	-	-	-
Красноармейский	-	-	-
Крыловский	24,0	-	24,0
Крымский	-	-	-
Курганинский	...	-	-
Кущевский	-	-	-
Лабинский	-
Ленинградский	-	-	-
Мостовский	-	-	-
Новокубанский	-
Новопокровский	-
Отраденский	-
Павловский	-	-	-
Приморско-Ахтарский	...	-	...
Северский	...	-	...
Славянский	-	-	-
Староминский	...	-	...
Тбилисский	-
Темрюкский	-	-	-
Тимашевский	...	-	...
Тихорецкий	18,1	...	14,0
Туапсинский	-	-	-
Успенский	-	-	-
Усть-Лабинский	-
Щербиновский	-

СТРУКТУРА ПОГОЛОВЬЯ СЕЛЬСКОХОЗЯЙСТВЕННЫХ ЖИВОТНЫХ
ПО КАТЕГОРИЯМ ХОЗЯЙСТВ

ПО КАТЕГОРИЯМ ХОЗЯЙСТВ

овец в хозяйствах всех категорий)

числе		подсобные сельско- хозяйственные предприятия не- сельскохозяй- ственных органи- заций	Крестьянские (фермерские) хозяйства и индивидуаль- ные предпри- ниматели	в том числе		Хозяйства населения
в том числе				крестьян- ские (фер- мерские) хозяйства	индивиду- альные предпри- матели	
малые пред- приятия (без микропредпри- ятий)	микропредпри- ятия					
1,2	2,0	0,4	26,8	20,3	6,6	63,3
-	-	-	31,3	29,5	...	68,7
-	-	-	-	-	-	100
-	-	-	-	-	-	100
-	...	-	36,3	36,3	-	62,8
-	-	-	-	38,3
-	-	-	82,7	17,3
-	-	-	-	-	-	100
-	-	-	25,4	20,5	...	74,6
-	-	-	38,8	37,6	1,1	61,2
...	-	-	4,8	4,8	-	59,2
-	28,3	...	4,2	...	4,1	65,2
-	-	-	18,4	15,4	...	50,3
-	...	-	17,5	17,5	-	71,4
-	-	-	...	-	...	99,5
-	-	-	59,4	59,4	-	40,6
-	-	...	9,9	-	9,9	79,9
-	-	-	22,3	22,3	-	77,7
-	-	-	17,1	17,1	-	82,9
-	-	...	5,7	5,7	-	85,3
-	-	-	19,9	-	19,9	80,1
-	-	-	26,7	25,1	...	73,3
...	...	-	50,2	44,1	...	25,9
-	-	-	48,3	25,9	22,4	51,7
-	-	...	26,2	...	18,0	70,8
-	-	-	16,7	16,7	-	83,3
-	-	-	18,6	-	18,6	80,7
-	-	-	9,3	8,6	...	90,7
-	-	-	20,7	18,2	...	79,3
-	-	-	16,8	...	13,5	55,8
-	-	...	41,8	41,0	0,8	51,3
-	-	-	14,2	14,2	-	68,2
-	-	-	5,3	94,7
-	18,1	16,1	...	70,1
-	...	-	22,0	21,5	...	73,4
-	-	-	46,8	26,1	20,7	53,2
...	-	-	32,8	32,8	-	62,5
-	-	-	18,6	14,2	...	69,7
-	-	-	51,1	47,4	...	48,9
...	-	-	19,4	19,4	-	77,5
14,0	-	...	37,3	34,2	3,0	44,6
-	-	-	33,7	66,3
-	-	-	53,0	43,8	9,2	47,0
-	-	-	-	45,1
-	-	-	34,5	-	34,5	61,3

СТРУКТУРА ПОГоловья СЕльскоХозяйственных Животных
ПО КАТЕГОРИЯМ ХОЗЯЙСТВ

79. СТРУКТУРА ПОГоловья КОЗ

(на 1 июля 2016 года; в процентах от поголовья)

	Сельскохозяйственные организации	в том	
		сельскохозяйственные организации, не относящиеся к субъектам малого предпринимательства	малые предприятия
Всего по краю	0,0	-	0,0
г. Анапа	-	-	-
г. Армавир	-	-	-
г. Геленджик	-	-	-
г. Горячий Ключ	-	-	-
г. Краснодар	-	-	-
г. Новороссийск	-	-	-
г. Сочи	-	-	-
Абинский	-	-	-
Апшеронский	-	-	-
Белоглинский	-	-	-
Белореченский	...	-	-
Брюховецкий	-	-	-
Выселковский	-	-	-
Гулькевичский	-	-	-
Динской	-	-	-
Ейский	-	-	-
Кавказский	-	-	-
Калининский	-	-	-
Каневской	-	-	-
Кореновский	-	-	-
Красноармейский	-	-	-
Крыловский	-	-	-
Крымский	-	-	-
Курганинский	-	-	-
Кущевский	-	-	-
Лабинский	-	-	-
Ленинградский	-	-	-
Мостовский	-	-	-
Новокубанский	-	-	-
Новопокровский	-	-	-
Отраденский	-	-	-
Павловский	-	-	-
Приморско-Ахтарский	-	-	-
Северский	...	-	...
Славянский	-	-	-
Староминский	-	-	-
Тбилисский	-	-	-
Темрюкский	-	-	-
Тимашевский	-	-	-
Тихорецкий	-	-	-
Туапсинский	-	-	-
Успенский	-	-	-
Усть-Лабинский	-	-	-
Щербиновский	-	-	-

СТРУКТУРА ПОГОЛОВЬЯ СЕЛЬСКОХОЗЯЙСТВЕННЫХ ЖИВОТНЫХ
ПО КАТЕГОРИЯМ ХОЗЯЙСТВ

ПО КАТЕГОРИЯМ ХОЗЯЙСТВ

коз в хозяйствах всех категорий)

числе			Крестьянские (фермерские) хозяйства и индивидуаль- ные предпри- ниматели	в том числе		Хозяйства населения
в том числе		подсобные сель- скохозяйственные предприятия не- сельскохозяй- ственных органи- заций		крестьян- ские (фер- мерские) хозяйства	индивиду- альные предпри- матели	
малые пред- приятия (без микропредпри- ятий)	микропредпри- ятия					
-	0,0	0,0	3,9	2,0	2,0	96,0
-	-	-	...	-	...	98,8
-	-	-	-	-	-	100
-	-	-	-	92,3
-	-	-	-	90,6
-	-	-	-	99,1
-	-	-	-	98,6
-	-	-	2,2	97,8
-	-	-	36,6	...	33,4	63,4
-	-	-	2,5	2,5	-	97,5
-	-	-	-	99,9
-	-	-	...	95,6
-	-	-	-	-	-	100
-	-	-	-	99,7
-	-	-	...	-	...	99,7
-	-	-	-	-	-	100
-	-	-	...	-	...	99,3
-	-	-	-	-	-	100
-	-	-	10,7	89,3
-	-	-	-	98,5
-	-	-	...	-	...	99,1
-	-	-	-	-	-	100
-	-	-	-	93,6
-	-	-	-	99,8
-	-	-	-	-	-	100
-	-	-	1,7	1,7	-	98,3
-	-	-	-	-	-	100
-	-	-	97,6
-	-	-	-	99,7
-	-	-	-	-	-	100
-	-	-	1,8	1,8	-	98,2
-	-	-	-	91,8
-	-	-	-	-	-	100
-	-	-	-	-	-	100
-	...	-	-	96,0
-	-	-	12,2	87,8
-	-	-	-	-	-	100
-	-	-	-	-	-	100
-	-	-	20,3	79,7
-	-	-	-	99,7
-	-	-	1,9	1,9	-	98,1
-	-	-	18,8	12,0	...	81,2
-	-	-	95,9
-	-	-	-	98,7
-	-	-	-	-	-	100

80. СТРУКТУРА ПОГОЛОВЬЯ ПТИЦЫ ВСЕХ ВИДОВ

(на 1 июля 2016 года; в процентах от общего поголовья)

	Сельскохозяйственные организации	в том	
		сельскохозяйственные организации, не относящиеся к субъектам малого предпринимательства	малые предприятия
Всего по краю	61,2	58,6	2,6
г. Анапа	-	-	-
г. Армавир	-	-	-
г. Геленджик	-	-	-
г. Горячий Ключ	...	-	...
г. Краснодар	88,9	88,9	...
г. Новороссийск	-
г. Сочи	-
Абинский	-	-	-
Апшеронский	...	-	-
Белоглинский	-	-	-
Белореченский	-
Брюховецкий	6,2
Выселковский	86,0	82,8	...
Гулькевичский	-
Динской	...	-	...
Ейский	...	-	...
Кавказский	-
Калининский	-	-	-
Каневской	...	-	...
Кореновский	76,4	72,5	...
Красноармейский	61,4
Крыловский	...	-	...
Крымский	-
Курганинский	-
Куцеский	-	-	-
Лабинский	-
Ленинградский
Мостовский	...	-	...
Новокубанский	-
Новопокровский	...	-	...
Отраденский	-
Павловский	-
Приморско-Ахтарский	-
Северский	...	-	-
Славянский
Староминский	-	-	-
Тбилисский	-
Темрюкский	-	-	-
Тимашевский	-
Тихорецкий	...	-	...
Туапсинский	-	-	-
Успенский	-
Усть-Лабинский	-
Щербиновский	-

ПО КАТЕГОРИЯМ ХОЗЯЙСТВ

птицы в хозяйствах всех категорий)

числе			Крестьянские (фермерские) хозяйства и индивидуаль- ные предпри- ниматели	в том числе		Хозяйства населения
в том числе		подсобные сель- скохозяйственные предприятия не- сельскохозяй- ственных органи- заций		крестьян- ские (фер- мерские) хозяйства	индивиду- альные предпри- матели	
малые пред- приятия (без микропредпри- ятий)	микропредпри- ятия					
1,4	1,2	0,1	2,4	1,5	0,8	36,4
-	-	-	0,5	...	0,4	99,5
-	-	-	...	-	...	68,9
-	-	-	0,9	0,9	-	99,1
...	-	-	2,4	2,4	-	97,2
-	...	-	2,8	2,8	-	8,3
-	-	-	0,2	0,1	...	5,7
-	-	-	0,2	0,2	...	31,7
-	-	-	-	99,3
-	-	...	0,4	0,4	-	92,6
-	-	-	-	99,1
-	-	...	0,0	-	0,0	32,4
...	-	...	33,4	18,5	...	60,4
...	-	-	0,8	0,8	-	13,2
-	-	-	-	-	-	26,9
...	...	-	14,2	14,2	-	48,5
-	...	-	0,8	-	0,8	65,6
-	-	-	-	-	-	55,2
-	-	-	0,5	...	0,5	99,5
-	0,4	0,4	-	96,7
...	-	-	0,9	-	0,9	22,7
...	...	-	0,1	0,1	-	38,4
-	...	-	81,3
-	-	...	2,3	0,5	...	97,2
-	-	-	0,3	...	0,2	33,9
-	-	-	14,9	4,1	10,8	85,1
-	-	-	-	-	-	28,5
-	...	-	7,0	0,1	6,9	31,7
-	...	-	3,4	3,4	-	96,5
-	-	-	1,0	...	1,0	39,2
...	...	-	0,8	0,7	0,1	65,6
-	-	-	0,7	0,7	-	22,0
-	-	-	2,0	-	2,0	43,6
-	-	-	0,2	0,1	0,1	13,6
-	-	...	0,3	0,3	-	99,5
-	...	-	0,4	0,4	...	35,2
-	-	-	0,4	...	0,3	99,6
-	-	-	19,0
-	-	-	0,5	0,5	...	99,5
-	-	...	20,8	19,9	0,9	38,4
...	-	...	7,9	6,7	1,2	92,1
-	-	-	8,1	7,6	...	91,9
-	-	-	1,1	1,1	0,1	13,5
-	-	-	-	24,3
-	-	-	0,2	-	0,2	20,9

81. СТРУКТУРА ПОГОЛОВЬЯ КУР

(на 1 июля 2016 года; в процентах от поголовья)

	Сельскохозяйственные организации	В ТОМ	
		сельскохозяйственные организации, не относящиеся к субъектам малого предпринимательства	малые предприятия
Всего по краю	71,9	69,6	2,2
г. Анапа	-	-	-
г. Армавир	-	-	-
г. Геленджик	-	-	-
г. Горячий Ключ	-	-	-
г. Краснодар	90,6	90,6	-
г. Новороссийск	-
г. Сочи	-
Абинский	-	-	-
Апшеронский	...	-	-
Белоглинский	-	-	-
Белореченский	-
Брюховецкий	8,6
Выселковский	92,2
Гулькевичский	-
Динской	...	-	...
Ейский	...	-	...
Кавказский	-
Калининский	-	-	-
Каневской	...	-	...
Кореновский	83,7	79,4	...
Красноармейский	72,6
Крыловский	-	-	-
Крымский	-
Курганинский	-
Кущевский	-	-	-
Лабинский	-
Ленинградский
Мостовский	...	-	...
Новокубанский	-
Новопокровский	-	-	-
Отраденский	-
Павловский	-
Приморско-Ахтарский	-
Северский	-	-	-
Славянский	-
Староминский	-	-	-
Тбилисский	-
Темрюкский	-	-	-
Тимашевский	-
Тихорецкий	-	-	-
Туапсинский	-	-	-
Успенский	-
Усть-Лабинский	-
Щербиновский	-

**СТРУКТУРА ПОГОЛОВЬЯ СЕЛЬСКОХОЗЯЙСТВЕННЫХ ЖИВОТНЫХ
ПО КАТЕГОРИЯМ ХОЗЯЙСТВ**

ПО КАТЕГОРИЯМ ХОЗЯЙСТВ

кур в хозяйствах всех категорий)

числе		подсобные сельско- хозяйственные предприятия не- сельскохозяй- ственных органи- заций	Крестьянские (фермерские) хозяйства и индивидуаль- ные предпри- ниматели	в том числе		Хозяйства населения
в том числе				крестьян- ские (фер- мерские) хозяйства	индивиду- альные предприни- матели	
малые пред- приятия (без микропредпри- ятий)	микропредпри- ятия					
1,4	0,8	0,1	1,9	1,1	0,8	26,2
-	-	-	0,5	...	0,4	99,5
-	-	-	...	-	...	98,4
-	-	-	0,9	0,9	-	99,1
-	-	-	1,1	1,1	-	98,9
-	-	-	2,7	2,7	-	6,7
-	-	-	0,1	0,0	...	4,6
-	-	-	0,2	0,2	...	30,3
-	-	-	-	100
-	-	...	0,4	0,4	-	91,2
-	-	-	-	-	-	100
-	-	...	0,0	-	0,0	24,7
...	-	...	44,0	23,3	...	47,4
...	-	-	-	7,8
-	-	-	-	-	-	19,4
...	-	-	17,4	17,4	-	39,9
-	...	-	0,3	-	0,3	56,3
-	-	-	-	-	-	43,8
-	-	-	0,5	...	0,5	99,5
-	0,2	0,2	-	98,9
...	-	-	...	-	...	15,5
...	...	-	-	27,4
-	-	-	...	-	...	100
-	-	-	3,1	0,2	...	96,9
-	-	-	0,2	-	0,2	22,3
-	-	-	23,5	5,8	17,7	76,5
-	-	-	-	-	-	20,5
-	...	-	4,5	0,1	4,4	21,1
-	...	-	0,4	0,4	-	99,6
-	-	-	1,0	...	1,0	28,9
-	-	-	0,9	0,8	...	99,1
-	-	-	-	16,3
-	-	-	...	-	...	30,1
-	-	-	0,0	7,5
-	-	-	0,2	0,2	-	99,8
-	-	-	0,0	0,0	...	23,3
-	-	-	0,7	...	0,6	99,3
-	-	-	-	11,8
-	-	-	0,4	0,4	-	99,6
-	-	...	6,8	...	0,5	35,8
-	-	-	9,2	8,9	0,3	90,8
-	-	-	8,8	8,6	...	91,2
-	-	-	1,1	1,0	0,1	9,3
-	-	-	-	16,6
-	-	-	...	-	...	11,9

82. СТРУКТУРА ПОГОЛОВЬЯ УТОК

(на 1 июля 2016 года; в процентах от поголовья)

	Сельскохозяйственные организации	в том	
		сельскохозяйственные организации, не относящиеся к субъектам малого предпринимательства	малые предприятия
Всего по краю	5,0	1,8	3,2
г. Анапа	-	-	-
г. Армавир	-	-	-
г. Геленджик	-	-	-
г. Горячий Ключ	-	-	-
г. Краснодар	-	-	-
г. Новороссийск	-	-	-
г. Сочи	-	-	-
Абинский	-	-	-
Апшеронский	-	-	-
Белоглинский	-	-	-
Белореченский	...	-	-
Брюховецкий	-	-	-
Выселковский	-	-	-
Гулькевичский	-
Динской	-	-	-
Ейский	...	-	...
Кавказский	-	-	-
Калининский	-	-	-
Каневской	...	-	...
Кореновский	-	-	-
Красноармейский	-	-	-
Крыловский	...	-	...
Крымский	-	-	-
Курганинский	-	-	-
Кущевский	-	-	-
Лабинский	-	-	-
Ленинградский	-	-	-
Мостовский	...	-	...
Новокубанский	-	-	-
Новопокровский	...	-	...
Отрадененский	-	-	-
Павловский	-	-	-
Приморско-Ахтарский	-	-	-
Северский	-	-	-
Славянский	-	-	-
Староминский	-	-	-
Тбилисский	-	-	-
Темрюкский	-	-	-
Тимашевский	-	-	-
Тихорецкий	...	-	-
Туапсинский	-	-	-
Успенский	-	-	-
Усть-Лабинский	-
Щербиновский	-	-	-

СТРУКТУРА ПОГоловья СЕльскоХозяйственных Животных
ПО КАТЕГОРИЯМ ХОЗЯЙСТВ

ПО КАТЕГОРИЯМ ХОЗЯЙСТВ

уток в хозяйствах всех категорий)

числе			Крестьянские (фермерские) хозяйства и индивидуаль- ные предпри- ниматели	в том числе		Хозяйства населения
в том числе		подсобные сельско- хозяйственные предприятия не- сельскохозяйствен- ных организаций		крестьян- ские (фер- мерские) хозяйства	индивиду- альные предпри- матели	
малые пред- приятия (без микропредпри- ятий)	микропредпри- ятия					
1,8	1,4	0,0	1,8	0,6	1,2	93,2
-	-	-	0,4	-	0,4	99,6
-	-	-	...	-	...	24,9
-	-	-	-	95,0
-	-	-	1,8	1,8	-	98,2
-	-	-	-	85,8
-	-	-	95,2
-	-	-	-	99,8
-	-	-	-	97,6
-	-	-	-	99,8
-	-	-	-	98,4
-	-	-	...	99,9
-	-	-	1,5	98,5
-	-	-	-	99,8
-	-	-	-	-	-	55,6
-	-	-	2,9	2,9	-	97,1
-	...	-	...	-	...	92,7
-	-	-	-	-	-	100
-	-	-	...	-	...	99,6
-	0,1	0,1	-	92,3
-	-	-	0,6	-	0,6	99,4
-	-	-	-	99,9
-	...	-	-	-	-	66,3
-	-	-	1,5	1,5	-	98,5
-	-	-	0,5	...	0,1	99,5
-	-	-	1,5	1,5	-	98,5
-	-	-	-	-	-	100
-	-	-	22,0	...	21,9	78,0
-	...	-	-	94,9
-	-	-	...	-	...	97,9
...	-	-	0,7	0,6	...	64,5
-	-	-	-	-	-	100
-	-	-	...	-	...	99,9
-	-	-	0,2	99,8
-	-	-	-	99,9
-	-	-	-	99,9
-	-	-	-	-	-	100
-	-	-	-	99,8
-	-	-	0,6	99,4
-	-	-	97,0
-	-	...	3,2	2,8	0,4	96,8
-	-	-	2,6	1,4	...	97,4
-	-	-	-	99,6
-	-	-	-	99,3
-	-	-	...	-	...	99,9

83. СТРУКТУРА ПОГОЛОВЬЯ ГУСЕЙ

(на 1 июля 2016 года; в процентах от поголовья)

	Сельскохозяйственные организации	в том	
		сельскохозяйственные организации, не относящиеся к субъектам малого предпринимательства	малые предприятия
Всего по краю	4,3	0,0	4,2
г. Анапа	-	-	-
г. Армавир	-	-	-
г. Геленджик	-	-	-
г. Горячий Ключ	-	-	-
г. Краснодар	...	-	...
г. Новороссийск	-	-	-
г. Сочи	-	-	-
Абинский	-	-	-
Апшеронский	-	-	-
Белоглинский	-	-	-
Белореченский	-	-	-
Брюховецкий	-	-	-
Выселковский	-	-	-
Гулькевичский	-	-	-
Динской	...	-	...
Ейский	...	-	...
Кавказский	-	-	-
Калининский	-	-	-
Каневской	...	-	-
Кореновский	-	-	-
Красноармейский	-	-	-
Крыловский	...	-	...
Крымский	-
Курганинский	-	-	-
Куцевский	-	-	-
Лабинский	-	-	-
Ленинградский	-	-	-
Мостовский	...	-	...
Новокубанский	-	-	-
Новопокровский	-	-	-
Отраденский	-	-	-
Павловский	-	-	-
Приморско-Ахтарский	-	-	-
Северский	-	-	-
Славянский	...	-	...
Староминский	-	-	-
Тбилисский	-	-	-
Темрюкский	-	-	-
Тимашевский	-	-	-
Тихорецкий	-	-	-
Туапсинский	-	-	-
Успенский	-	-	-
Усть-Лабинский	-
Щербиновский	-	-	-

СТРУКТУРА ПОГоловья СЕльСКОХОЗЯЙСТВЕННЫХ ЖИВОТНЫХ
ПО КАТЕГОРИЯМ ХОЗЯЙСТВ

ПО КАТЕГОРИЯМ ХОЗЯЙСТВ

гусей в хозяйствах всех категорий)

числе			Крестьянские (фермерские) хозяйства и индивидуальные предприниматели	в том числе		Хозяйства населения
в том числе		подсобные сельскохозяйственные предприятия не сельскохозяйственных организаций		крестьянские (фермерские) хозяйства	индивидуальные предприниматели	
малые предприятия (без микропредприятий)	микропредприятия					
-	4,2	0,0	2,8	1,9	0,9	92,9
-	-	-	...	-	...	99,3
-	-	-	-	-	-	100
-	-	-	-	-	-	100
-	-	-	3,9	3,9	-	96,1
-	...	-	-	85,2
-	-	-	...	-	...	88,6
-	-	-	...	-	...	95,1
-	-	-	-	-	-	100
-	-	-	-	99,2
-	-	-	-	94,2
-	-	-	-	-	-	100
-	-	-	12,5	12,5	-	87,5
-	-	-	-	-	-	100
-	-	-	-	-	-	100
-	...	-	6,4	6,4	-	39,1
-	...	-	...	-	...	84,3
-	-	-	-	-	-	100
-	-	-	-	-	-	100
-	-	...	0,5	0,5	-	99,3
-	-	-	7,1	-	7,1	92,9
-	-	-	-	98,3
-	...	-	85,5
-	-	-	-	99,5
-	-	-	1,8	98,2
-	-	-	-	99,0
-	-	-	-	-	-	100
-	-	-	5,9	...	5,6	94,1
-	...	-	-	96,0
-	-	-	-	-	-	100
-	-	-	3,5	3,1	...	96,5
-	-	-	-	99,0
-	-	-	...	-	...	97,6
-	-	-	...	-	...	87,8
-	-	-	-	99,2
-	...	-	6,9	6,9	-	91,5
-	-	-	-	99,2
-	-	-	...	-	...	99,9
-	-	-	-	99,3
-	-	-	...	-	...	90,0
-	-	-	2,4	2,4	-	97,6
-	-	-	97,9
-	-	-	5,8	5,4	...	94,2
-	-	-	-	99,2
-	-	-	-	-	-	100

84. СТРУКТУРА ПОГОЛОВЬЯ ИНДЕЕК

(на 1 июля 2016 года; в процентах от поголовья)

	Сельскохозяйственные организации	в том	
		сельскохозяйственные организации, не относящиеся к субъектам малого предпринимательства	малые предприятия
Всего по краю	2,4	0,0	1,9
г. Анапа	-	-	-
г. Армавир	-	-	-
г. Геленджик	-	-	-
г. Горячий Ключ	-	-	-
г. Краснодар	-	-	-
г. Новороссийск	-	-	-
г. Сочи	-	-	-
Абинский	-	-	-
Апшеронский	-	-	-
Белоглинский	-	-	-
Белореченский	-	-	-
Брюховецкий	-	-	-
Выселковский	-	-	-
Гулькевичский	-	-	-
Динской	-	-	-
Ейский	...	-	...
Кавказский	-	-	-
Калининский	-	-	-
Каневской	-	-	-
Кореновский	-	-	-
Красноармейский	-	-	-
Крыловский	...	-	...
Крымский	...	-	-
Курганинский	-	-	-
Куцевский	-	-	-
Лабинский	-	-	-
Ленинградский	-	-	-
Мостовский	-	-	-
Новокубанский	-	-	-
Новопокровский	-	-	-
Отраденский	-	-	-
Павловский	-	-	-
Приморско-Ахтарский	-	-	-
Северский	-	-	-
Славянский	-	-	-
Староминский	-	-	-
Тбилисский	-	-	-
Темрюкский	-	-	-
Тимашевский	-	-	-
Тихорецкий	-	-	-
Туапсинский	-	-	-
Успенский	-	-	-
Усть-Лабинский	-
Щербиновский	-	-	-

СТРУКТУРА ПОГоловья СЕльскоХозяйственных Животных
ПО КАТЕГОРИЯМ ХОЗЯЙСТВ

ПО КАТЕГОРИЯМ ХОЗЯЙСТВ

индеек в хозяйствах всех категорий)

числе		подсобные сельскохозяйственные предприятия не-сельскохозяйственных организаций	Крестьянские (фермерские) хозяйства и индивидуальные предприниматели	в том числе		Хозяйства населения
малые предприятия (без микропредприятий)	микропредприятия			крестьянские (фермерские) хозяйства	индивидуальные предприниматели	
-	1,9	0,5	7,0	5,2	1,8	90,6
-	-	-	...	-	...	99,4
-	-	-	-	-	-	100
-	-	-	-	-	-	100
-	-	-	-	-	-	100
-	-	-	-	-	-	100
-	-	-	-	93,7
-	-	-	...	-	...	88,4
-	-	-	-	-	-	100
-	-	-	-	98,6
-	-	-	-	-	-	100
-	-	-	-	-	-	100
-	-	-	-	68,0
-	-	-	-	91,5
-	-	-	-	-	-	100
-	-	-	-	99,0
-	...	-	...	-	...	63,7
-	-	-	-	-	-	100
-	-	-	-	-	-	100
-	-	-	-	-	-	100
-	-	-	-	-	-	100
-	-	-	-	-	-	100
-	-	-	-	90,0
-	...	-	-	-	-	62,5
-	-	...	-	-	-	84,8
-	-	-	-	-	-	100
-	-	-	-	98,9
-	-	-	-	-	-	100
-	-	-	3,8	96,2
-	-	-	-	32,1
-	-	-	-	-	-	100
-	-	-	1,7	98,3
-	-	-	-	-	-	100
-	-	-	-	-	-	100
-	-	-	-	87,6
-	-	-	-	98,4
-	-	-	-	90,6
-	-	-	-	-	-	100
-	-	-	-	-	-	100
-	-	-	-	97,6
-	-	-	-	79,5
-	-	-	12,4	12,4	-	87,6
-	-	-	81,8
-	-	-	5,5	5,5	-	94,5
-	-	-	-	92,4
-	-	-	...	-	...	86,9

85. СТРУКТУРА ПОГОЛОВЬЯ ЦЕСАРОК

(на 1 июля 2016 года; в процентах от поголовья)

	Сельскохозяйственные организации	в том	
		сельскохозяйственные организации, не относящиеся к субъектам малого предпринимательства	малые предприятия
Всего по краю	2,6	-	2,0
г. Анапа	-	-	-
г. Армавир	-	-	-
г. Геленджик	-	-	-
г. Горячий Ключ	-	-	-
г. Краснодар	-	-	-
г. Новороссийск	-	-	-
г. Сочи	-	-	-
Абинский	-	-	-
Апшеронский	-	-	-
Белоглинский	-	-	-
Белореченский	-	-	-
Брюховецкий	-	-	-
Выселковский	-	-	-
Гулькевичский	-	-	-
Динской	-	-	-
Ейский	-	-	-
Кавказский	-	-	-
Калининский	-	-	-
Каневской	-	-	-
Кореновский	-	-	-
Красноармейский	-	-	-
Крыловский	...	-	...
Крымский	...	-	-
Курганинский	-	-	-
Куцевский	-	-	-
Лабинский	-	-	-
Ленинградский	-	-	-
Мостовский	-	-	-
Новокубанский	-	-	-
Новопокровский	-	-	-
Отраденский	-	-	-
Павловский	-	-	-
Приморско-Ахтарский	-	-	-
Северский	-	-	-
Славянский	-	-	-
Староминский	-	-	-
Тбилисский	-	-	-
Темрюкский	-	-	-
Тимашевский	-	-	-
Тихорецкий	-	-	-
Туапсинский	-	-	-
Успенский	-	-	-
Усть-Лабинский	-	-	-
Щербиновский	-	-	-

СТРУКТУРА ПОГОЛОВЬЯ СЕЛЬСКОХОЗЯЙСТВЕННЫХ ЖИВОТНЫХ
ПО КАТЕГОРИЯМ ХОЗЯЙСТВ

86. СТРУКТУРА ПОГОЛОВЬЯ ПЕРЕПЕЛОК

(на 1 июля 2016 года; в процентах от поголовья)

	Сельскохозяйственные организации	в том	
		сельскохозяйственные организации, не относящиеся к субъектам малого предпринимательства	малые предприятия
Всего по краю	30,6	-	30,5
г. Анапа	-	-	-
г. Армавир	-	-	-
г. Геленджик	-	-	-
г. Горячий Ключ	-	-	-
г. Краснодар	-	-	-
г. Новороссийск	-	-	-
г. Сочи	-	-	-
Абинский	-	-	-
Апшеронский	-	-	-
Белоглинский	-	-	-
Белореченский	-	-	-
Брюховецкий	-	-	-
Выселковский	-	-	-
Гулькевичский	-	-	-
Динской	-	-	-
Ейский	-	-	-
Кавказский	-	-	-
Калининский	-	-	-
Каневской	-	-	-
Кореновский	-	-	-
Красноармейский	-	-	-
Крыловский	...	-	...
Крымский	-	-	-
Курганинский	-	-	-
Куцевский	-	-	-
Лабинский	-	-	-
Ленинградский	-	-	-
Мостовский	-	-	-
Новокубанский	-	-	-
Новопокровский	...	-	...
Отраденский	-	-	-
Павловский	-	-	-
Приморско-Ахтарский	-	-	-
Северский	...	-	-
Славянский	-	-	-
Староминский	-	-	-
Тбилисский	-	-	-
Темрюкский	-	-	-
Тимашевский	-	-	-
Тихорецкий	-	-	-
Туапсинский	-	-	-
Успенский	-	-	-
Усть-Лабинский	-	-	-
Щербиновский	-	-	-

87. СТРУКТУРА ПОГОЛОВЬЯ ЛОШАДЕЙ

(на 1 июля 2016 года; в процентах от поголовья)

	Сельскохозяйственные организации	в том	
		сельскохозяйственные организации, не относящиеся к субъектам малого предпринимательства	малые предприятия
Всего по краю	31,5	18,8	12,7
г. Анапа	-	-	-
г. Армавир	-	-	-
г. Геленджик	-	-	-
г. Горячий Ключ	-
г. Краснодар	-
г. Новороссийск	-	-	-
г. Сочи	-	-	-
Абинский	-	-	-
Апшеронский	...	-	...
Белоглинский
Белореченский	...	-	...
Брюховецкий	-
Выселковский	-
Гулькевичский	82,9
Динской
Ейский	-
Кавказский	-	-	-
Калининский	...	-	...
Каневской	44,9	41,1	...
Кореновский	-
Красноармейский	65,3	65,3	-
Крыловский	-	-	-
Крымский	-	-	-
Курганинский	51,1	51,1	-
Кущевский	-
Лабинский	45,9	45,9	-
Ленинградский	-
Мостовский	24,6
Новокубанский	74,6	74,6	-
Новопокровский	22,5
Отрадененский	-
Павловский	-
Приморско-Ахтарский	59,8
Северский	...	-	...
Славянский
Староминский	-	-	-
Тбилисский	-
Темрюкский	-	-	-
Тимашевский	-
Тихорецкий
Туапсинский	-	-	-
Успенский	-
Усть-Лабинский	86,4	3,5	...
Щербиновский	51,6	34,1	...

СТРУКТУРА ПОГоловья СЕльскоХозяйственных Животных
ПО КАТЕГОРИЯМ ХОЗЯЙСТВ

ПО КАТЕГОРИЯМ ХОЗЯЙСТВ

лошадей в хозяйствах всех категорий)

числе		подсобные сельско- хозяйственные предприятия несель- скохозяйственных организаций	Крестьянские (фермерские) хозяйства и индивидуаль- ные предпри- ниматели	в том числе		Хозяйства населения
малые пред- приятия (без микропредпри- ятий)	микропредпри- ятия			крестьян- ские (фер- мерские) хозяйства	индивиду- альные предпри- матели	
2,0	10,7	-	21,9	16,4	5,6	46,6
-	-	-	48,6
-	-	-	-	-	-	...
-	-	-	-	-	-	100
-	-	-	12,3	12,3	-	40,0
-	-	-	-	82,9
-	-	-	...	-	...	95,2
-	-	-	-	99,6
-	-	-	-	93,5
-	...	-	38,4	37,6	...	58,7
...	-	-	-	65,3
-	...	-	...	-	...	82,5
-	-	-	43,1	42,3	...	41,5
-	-	-	-	-	-	74,4
-	...	-	-	-	-	17,1
...	-	-	2,7	2,7	-	17,3
-	-	-	...	-	...	93,6
-	-	-	...	-	...	43,6
-	...	-	61,3	54,6	...	4,8
-	...	-	-	48,3
-	-	-	...	-	...	87,7
-	-	-	-	17,6
-	-	-	...	-	...	82,4
-	-	-	23,8
-	-	-	...	-	...	47,7
-	-	-	26,2	26,2	-	64,3
-	-	-	16,5	-	16,5	37,6
-	-	-	-	-	-	82,5
-	...	-	21,9	21,7	...	53,4
-	-	-	-	20,4
...	-	-	47,5
-	-	-	13,5	12,4	...	79,0
-	-	-	41,6
-	...	-	25,5
-	...	-	36,7	35,7	...	61,7
-	...	-	65,5	54,0	...	8,0
-	-	-	-	26,2
-	-	-	-	-	-	95,9
-	-	-	60,5	3,9	...	39,5
-	-	-	-	-	-	98,1
...	-	-	19,4	17,2	...	59,0
-	-	-	26,7	25,3	...	73,3
-	-	-	57,5	53,4	...	42,2
-	...	-	-	-	-	13,6
...	-	-	...	-	...	47,6

88. СТРУКТУРА ПОГОЛОВЬЯ КРОЛИКОВ

(на 1 июля 2016 года; в процентах от поголовья)

	Сельскохозяйственные организации	В том	
		сельскохозяйственные организации, не относящиеся к субъектам малого предпринимательства	малые предприятия
Всего по краю	2,2	0,5	1,6
г. Анапа	-	-	-
г. Армавир	-	-	-
г. Геленджик	-	-	-
г. Горячий Ключ	-	-	-
г. Краснодар	-	-	-
г. Новороссийск	-	-	-
г. Сочи	-	-	-
Абинский	-	-	-
Апшеронский	-	-	-
Белоглинский	-	-	-
Белореченский	-	-	-
Брюховецкий	...	-	...
Выселковский	-	-	-
Гулькевичский	-	-	-
Динской	-	-	-
Ейский	-	-	-
Кавказский	-	-	-
Калининский	-	-	-
Каневской	...	-	-
Кореновский	-	-	-
Красноармейский	-	-	-
Крыловский	-	-	-
Крымский	-	-	-
Курганинский	-	-	-
Кущевский	-	-	-
Лабинский	-	-	-
Ленинградский	-	-	-
Мостовский	-	-	-
Новокубанский	-
Новопокровский	-	-	-
Отраденский	-	-	-
Павловский	-	-	-
Приморско-Ахтарский	-	-	-
Северский	-	-	-
Славянский	-	-	-
Староминский	-	-	-
Тбилисский	-	-	-
Темрюкский	-	-	-
Тимашевский	-	-	-
Тихорецкий	-	-	-
Туапсинский	-	-	-
Успенский	-	-	-
Усть-Лабинский	-
Щербиновский	-	-	-

СТРУКТУРА ПОГОЛОВЬЯ СЕЛЬСКОХОЗЯЙСТВЕННЫХ ЖИВОТНЫХ
ПО КАТЕГОРИЯМ ХОЗЯЙСТВ

ПО КАТЕГОРИЯМ ХОЗЯЙСТВ

кроликов в хозяйствах всех категорий)

числе		подсобные сельско- хозяйственные предприятия несель- скохозяйственных организаций	Крестьянские (фермерские) хозяйства и индивидуаль- ные предпри- ниматели	в том числе		Хозяйства населения
в том числе				крестьян- ские (фер- мерские) хозяйства	индивиду- альные предприни- матели	
малые пред- приятия (без микропредпри- ятий)	микропредпри- ятия					
-	1,6	0,2	3,8	3,5	0,3	93,9
-	-	-	-	-	-	100
-	-	-	-	-	-	100
-	-	-	-	98,9
-	-	-	-	90,3
-	-	-	34,3	34,3	-	65,7
-	-	-	-	-	-	100
-	-	-	-	-	-	100
-	-	-	-	-	-	100
-	-	-	61,7	59,9	...	38,3
-	-	-	-	-	-	100
-	-	-	...	-	...	98,9
-	-	-	-	39,2
-	-	-	-	99,9
-	-	-	-	-	-	100
-	-	-	3,2	3,2	-	96,8
-	-	-	...	-	...	99,5
-	-	-	-	-	-	100
-	-	-	-	-	-	100
-	-	-	96,9
-	-	-	...	-	...	99,9
-	-	-	-	-	-	100
-	-	-	-	-	-	100
-	-	-	-	99,2
-	-	-	...	-	...	96,7
-	-	-	-	99,9
-	-	-	-	-	-	100
-	-	-	-	99,6
-	-	-	-	-	-	100
-	-	-	...	-	...	89,4
-	-	-	-	98,5
-	-	-	-	-	-	100
-	-	-	-	-	-	100
-	-	-	-	-	-	100
-	-	-	-	98,3
-	-	-	...	-	...	98,1
-	-	-	-	98,0
-	-	-	-	-	-	100
-	-	-	-	-	-	100
-	-	-	-	98,3
-	-	-	2,3	1,4	...	97,7
-	-	-	25,9	25,9	-	74,1
-	-	-	-	93,0
-	-	-	-	95,5
-	-	-	...	-	...	99,3

89. СТРУКТУРА ЧИСЛА СЕМЕЙ ПЧЕЛ МЕДОНОСНЫХ

(на 1 июля 2016 года; в процентах от общего числа)

	Сельскохозяйственные организации	в том	
		сельскохозяйственные организации, не относящиеся к субъектам малого предпринимательства	малые предприятия
Всего по краю	4,9	3,8	1,1
г. Анапа	-	-	-
г. Армавир	-	-	-
г. Геленджик	-
г. Горячий Ключ	...	-	...
г. Краснодар	-
г. Новороссийск	-	-	-
г. Сочи	32,5	...	11,4
Абинский	-	-	-
Апшеронский	-	-	-
Белоглинский	-
Белореченский	-	-	-
Брюховецкий	-	-	-
Выселковский	-	-	-
Гулькевичский	-	-	-
Динской	-
Ейский	-	-	-
Кавказский	-	-	-
Калининский	-	-	-
Каневской	16,3	16,3	-
Кореновский	9,0	9,0	-
Красноармейский	-
Крыловский	-	-	-
Крымский	-
Курганинский	-	-	-
Кущевский	-	-	-
Лабинский	-	-	-
Ленинградский	-	-	-
Мостовский	...	-	...
Новокубанский	7,0	7,0	-
Новопокровский	-	-	-
Отраденский	-	-	-
Павловский	-	-	-
Приморско-Ахтарский	-	-	-
Северский	-	-	-
Славянский	-
Староминский
Тбилисский	-	-	-
Темрюкский	-	-	-
Тимашевский	...	-	-
Тихорецкий	-	-	-
Туапсинский	-	-	-
Успенский	-	-	-
Усть-Лабинский	-
Щербиновский	-

СТРУКТУРА ПОГОЛОВЬЯ СЕЛЬСКОХОЗЯЙСТВЕННЫХ ЖИВОТНЫХ
ПО КАТЕГОРИЯМ ХОЗЯЙСТВ

ПО КАТЕГОРИЯМ ХОЗЯЙСТВ

семей пчел медоносных в хозяйствах всех категорий)

числе			Крестьянские (фермерские) хозяйства и индивидуальные предприниматели	в том числе		Хозяйства населения
в том числе		подсобные сельскохозяйственные предприятия несельскохозяйственных организаций		крестьянские (фермерские) хозяйства	индивидуальные предприниматели	
малые предприятия (без микропредприятий)	микропредприятия					
0,9	0,2	0,0	2,3	1,8	0,5	92,8
-	-	-	...	-	...	99,9
-	-	-	-	-	-	100
-	-	-	5,2	5,2	-	86,8
-	...	-	6,1	6,1	-	90,9
-	-	-	4,3	93,8
-	-	-	9,9	9,9	-	90,1
...	...	-	...	-	...	67,4
-	-	-	-	-	-	100
-	-	-	5,0	5,0	-	95,0
-	-	-	-	95,3
-	-	-	...	-	...	99,3
-	-	-	-	98,7
-	-	-	-	-	-	100
-	-	-	-	-	-	100
-	-	-	-	-	-	99,2
-	-	-	...	-	...	99,0
-	-	-	-	99,1
-	-	-	-	-	-	100
-	-	-	-	82,7
-	-	-	...	-	...	88,8
-	-	-	-	-	-	95,5
-	-	-	-	-	-	100
-	-	-	-	94,6
-	-	-	...	-	...	97,2
-	-	-	-	-	-	100
-	-	-	...	-	...	97,9
-	-	-	...	-	...	99,4
-	...	-	5,6	3,6	...	92,5
-	-	-	-	-	-	93,0
-	-	-	7,8	7,8	-	92,2
-	-	-	1,9	1,9	-	98,1
-	-	-	-	99,8
-	-	-	-	92,2
-	-	-	-	99,4
-	-	-	-	-	-	60,3
-	...	-	-	-	-	91,3
-	-	-	-	-	-	100
-	-	-	10,4	89,6
-	-	-	95,2
-	-	-	4,6	3,0	1,6	95,4
-	-	-	4,0	3,7	...	96,0
-	-	-	-	88,6
-	-	-	-	96,6
-	-	-	...	-	...	76,2



**СТРУКТУРА ПОГОЛОВЬЯ
СЕЛЬСКОХОЗЯЙСТВЕННЫХ
ЖИВОТНЫХ
ПО ПОЛОВОЗРАСТНЫМ
ГРУППАМ И ВИДАМ**

СТРУКТУРА ПОГОЛОВЬЯ СЕЛЬСКОХОЗЯЙСТВЕННЫХ

90. СТРУКТУРА ПОГОЛОВЬЯ КРУПНОГО РОГАТОГО СКОТА ПО

(на 1 июля 2016 года; в процентах от общего

	Молочный крупный рогатый скот	в том числе				
		взрослое поголовье	из него ко- ровы	молодняк (кроме телят до 1 года)	из него нетели	телята (до 1 года)
Всего по краю	90,1	41,0	37,9	25,5	6,3	23,6
г. Анапа	96,4	39,8	39,6	34,7	2,8	21,9
г. Армавир	100	43,6	41,1	48,1	...	8,3
г. Геленджик	80,5	44,2	41,8	15,5	...	20,7
г. Горячий Ключ	26,9	13,4	12,9	5,2	1,6	8,3
г. Краснодар	99,8	40,4	38,4	38,7	7,8	20,7
г. Новороссийск	67,7	38,5	36,0	15,3	...	13,9
г. Сочи	98,5	63,1	60,0	21,3	3,1	14,2
Абинский	63,0	31,2	22,5	12,6	2,0	19,3
Апшеронский	90,2	42,5	41,3	17,9	4,2	29,8
Белоглинский	91,6	34,9	31,4	29,7	1,6	27,0
Белореченский	91,5	57,0	55,5	14,8	3,4	19,7
Брюховецкий	95,9	40,1	37,5	24,5	7,1	31,4
Выселковский	95,8	35,3	29,9	23,4	6,4	37,1
Гулькевичский	81,7	38,0	37,9	27,8	6,1	15,8
Динской	89,3	37,0	33,2	21,4	5,6	30,9
Ейский	97,7	45,5	39,7	26,5	8,9	25,7
Кавказский	81,4	40,8	33,9	22,0	3,3	18,7
Калининский	96,8	40,9	34,8	25,0	6,2	30,9
Каневской	98,6	43,6	40,3	32,6	7,4	22,4
Кореновский	84,4	36,9	35,4	25,3	6,3	22,1
Красноармейский	97,7	45,0	39,4	31,1	7,3	21,6
Крыловский	90,5	43,8	41,2	21,2	5,6	25,4
Крымский	76,9	41,4	38,6	18,9	2,5	16,6
Курганинский	96,6	50,2	47,4	18,8	9,2	27,7
Кущевский	90,6	38,4	34,8	22,4	4,7	29,8
Лабинский	60,3	34,6	33,8	11,7	3,6	14,0
Ленинградский	93,9	39,9	37,7	25,3	9,4	28,7
Мостовский	59,9	33,1	32,0	12,0	3,0	14,8
Новокубанский	99,6	41,2	35,4	38,2	6,7	20,2
Новопокровский	86,5	37,5	36,0	27,8	4,2	21,2
Отрадененский	89,0	52,7	52,5	20,9	5,2	15,5
Павловский	95,5	41,6	39,2	27,8	6,1	26,0
Приморско-Ахтарский	93,7	41,9	40,6	24,2	6,8	27,7
Северский	98,1	45,6	41,3	38,5	6,9	13,9
Славянский	95,4	39,8	38,1	37,0	6,1	18,7
Староминский	93,7	44,7	43,5	22,8	6,6	26,2
Тбилисский	94,6	45,8	43,8	27,4	5,0	21,5
Темрюкский	71,5	37,8	35,6	22,4	2,0	11,3
Тимашевский	84,2	40,1	39,4	23,8	7,9	20,4
Тихорецкий	82,8	35,0	33,2	28,2	6,2	19,6
Туапсинский	96,0	46,9	44,7	21,5	2,2	27,6
Успенский	89,3	51,9	50,4	21,0	9,0	16,4
Усть-Лабинский	91,2	46,2	44,9	22,9	8,5	22,1
Щербиновский	97,3	41,5	36,4	26,3	9,7	29,5

СТРУКТУРА ПОГОЛОВЬЯ СЕЛЬСКОХОЗЯЙСТВЕННЫХ ЖИВОТНЫХ
ПО ПОЛОВОЗРАСТНЫМ ГРУППАМ И ВИДАМ

ЖИВОТНЫХ В ХОЗЯЙСТВАХ ВСЕХ КАТЕГОРИЙ

ПОЛОВОЗРАСТНЫМ ГРУППАМ И ВИДАМ В ХОЗЯЙСТВАХ ВСЕХ КАТЕГОРИЙ

поголовья крупного рогатого скота)

Мясной крупный рогатый скот	в том числе			
	взрослое поголовье	из него коровы	молодняк (кроме телят до 1 года)	телята (до 1 года)
9,9	3,0	2,0	3,8	3,2
3,6	1,8
-	-	-	-	-
...
73,1	29,5	28,0	15,7	27,9
0,2	...	-	...	0,1
32,3	11,4
1,5	0,9	0,9	0,4	...
37,0	12,2	11,1	14,1	10,7
9,8	5,3	2,1	2,1	2,3
8,4	0,3	0,1	4,6	3,5
8,5	1,8	0,8	3,3	3,4
4,1	1,1	...	1,3	1,7
4,2	1,3	0,9	1,3	1,6
18,3	1,9	1,4	12,2	4,2
10,7	3,6	3,4	3,9	3,1
2,3	0,9	0,3	0,6	0,8
18,6	0,5	0,2	8,6	9,5
3,2	0,7	0,4	2,0	0,4
1,4	0,3	...	0,7	0,4
15,6	7,3	0,1	5,6	2,8
2,3	0,4	...	1,3	0,6
9,5	4,5	3,0	4,4	0,6
23,1	10,0	5,1	8,7	4,3
3,4	1,5	...	1,3	0,6
9,4	2,9	...	4,6	1,9
39,7	12,1	11,2	14,6	13,0
6,1	1,9	1,7	3,1	1,1
40,1	18,4	15,8	8,7	13,0
0,4	0,1	0,1	0,2	0,1
13,5	1,2	-	5,7	6,6
11,0	3,8	3,7	5,4	1,7
4,5	2,3	...	0,9	1,4
6,3	1,7	...	3,0	1,6
1,9	0,8	...	0,6	0,5
4,6	1,6	0,4	2,2	0,7
6,3	1,8	0,8	2,8	1,6
5,4	1,2	0,7	2,6	1,5
28,5	10,8	8,5	11,9	5,8
15,8	1,8	0,5	5,6	8,3
17,2	0,3	0,1	8,5	8,4
4,0	1,1	2,7
10,7	3,1	1,8	3,6	4,0
8,8	1,0	0,5	4,8	3,0
2,7	0,2	0,2	0,3	2,2

**91. СТРУКТУРА ПОГОЛОВЬЯ СВИНЕЙ ПО ПОЛОВОЗРАСТНЫМ ГРУППАМ И ВИДАМ
В ХОЗЯЙСТВАХ ВСЕХ КАТЕГОРИЙ**

(на 1 июля 2016 года; в процентах от общего поголовья свиней)

	Взрослое поголовье	из него свиноматки основные	Молодняк	в том числе	
				молодняк старше 4 месяцев	поросята до 4 месяцев
Всего по краю	18,6	5,6	81,4	31,5	49,0
г. Анапа	-	-	-	-	-
г. Армавир	-	-	-
г. Геленджик	100	-	-	-	-
г. Горячий Ключ	-	-	-
г. Краснодар	92,6	43,3	...
г. Новороссийск	23,9	...	76,1	10,4	65,7
г. Сочи	93,1	61,1	31,9
Абинский	-	-	-
Апшеронский	-	-	-
Белоглинский
Белореченский	56,9	52,3	43,1	43,1	-
Брюховецкий
Выселковский	10,4	8,3	89,6	33,8	55,8
Гулькевичский	9,0	...	91,0	52,5	38,5
Динской	-	-	-	-	-
Ейский	-	-	-
Кавказский	12,4	1,9	87,6	51,1	34,3
Калининский
Каневской	35,5	...	64,5	49,3	...
Кореновский	92,3	37,4	...
Красноармейский
Крыловский	15,6	8,2	84,4	41,9	42,5
Крымский	18,8	5,4	81,2	58,3	22,9
Курганинский	89,2	31,5	...
Кущевский	...	-
Лабинский	7,3	3,6	92,7	45,3	46,7
Ленинградский	18,4	8,8	81,6	48,7	32,9
Мостовский	-	-	-	-	-
Новокубанский	90,2	36,5	...
Новопокровский	91,4	14,5	...
Отраденский	63,3	53,3	...
Павловский
Приморско-Ахтарский	35,7	...	64,3
Северский	-	-	-
Славянский	-	-	-	-	-
Староминский	-	-	-	-	-
Тбилисский	23,7	10,5	76,3	57,9	18,4
Темрюкский	94,1	90,7	...
Тимашевский	52,2	35,4	13,6
Тихорецкий	5,2	5,0	94,8	39,3	55,5
Туапсинский	...	-	76,2	76,2	-
Успенский	...	-	-	-	-
Усть-Лабинский	5,9	4,5	94,1	41,6	...
Щербиновский	-	-	-	-	-

**92. СТРУКТУРА ПОГОЛОВЬЯ ОВЕЦ И КОЗ ПО ПОЛОВОЗРАСТНЫМ ГРУППАМ И ВИДАМ
В ХОЗЯЙСТВАХ ВСЕХ КАТЕГОРИЙ**

(на 1 июля 2016 года; в процентах от общего поголовья овец (коз))

	Овцы			Козы		
	взрослое поголовье	из него овцематки и ярки старше 1 года	молодняк	взрослое поголовье	из него козоматки и козочки старше 1 года	молодняк
Всего по краю	57,7	45,6	42,3	59,7	50,8	40,3
г. Анапа	47,0	42,9	53,0	70,8	65,8	29,2
г. Армавир	88,0	70,3	12,0	66,1	62,2	33,9
г. Геленджик	56,1	40,6	43,9	85,3	53,8	14,7
г. Горячий Ключ	60,0	40,4	40,0	64,2	39,3	35,8
г. Краснодар	54,9	48,1	45,1	47,6	45,2	52,4
г. Новороссийск	53,6	49,7	46,4	66,1	58,9	33,9
г. Сочи	91,5	77,6	8,5	64,3	59,3	35,7
Абинский	76,6	61,0	23,4	61,0	50,6	39,0
Апшеронский	68,6	42,4	31,4	49,3	43,4	50,7
Белоглинский	42,6	37,3	57,4	50,0	46,1	50,0
Белореченский	60,6	53,9	39,4	38,9	34,1	61,1
Брюховецкий	70,5	44,7	29,5	69,8	67,6	30,2
Выселковский	63,1	44,8	36,9	64,6	58,7	35,4
Гулькевичский	41,0	24,4	59,0	44,4	40,1	55,6
Динской	56,1	45,5	43,9	57,2	48,6	42,8
Ейский	62,7	47,5	37,3	56,4	46,4	43,6
Кавказский	60,0	37,4	40,0	64,6	57,6	35,4
Калининский	63,0	47,8	37,0	76,0	54,4	24,0
Каневской	52,2	38,8	47,8	53,9	46,5	46,1
Кореновский	60,0	49,3	40,0	72,2	62,8	27,8
Красноармейский	72,8	63,6	27,2	54,5	48,6	45,5
Крыловский	75,1	47,5	24,9	64,8	41,4	35,2
Крымский	51,2	40,7	48,8	50,9	43,4	49,1
Курганинский	54,8	40,4	45,2	69,7	55,2	30,3
Кущевский	40,2	32,2	59,8	51,1	44,9	48,9
Лабинский	57,6	47,3	42,4	70,5	59,8	29,5
Ленинградский	37,3	29,4	62,7	67,3	51,7	32,7
Мостовский	56,0	49,0	44,0	66,1	54,2	33,9
Новокубанский	61,9	45,6	38,1	62,2	48,3	37,8
Новопокровский	57,0	46,4	43,0	61,9	56,3	38,1
Отрадененский	69,5	60,9	30,5	73,7	62,3	26,3
Павловский	51,8	42,9	48,2	50,8	44,8	49,2
Приморско-Ахтарский	55,7	38,0	44,3	51,0	40,7	49,0
Северский	57,1	42,7	42,9	51,4	35,7	48,6
Славянский	64,7	45,3	35,3	58,7	45,4	41,3
Староминский	53,0	38,2	47,0	57,1	48,8	42,9
Тбилисский	48,8	39,4	51,2	64,6	57,5	35,4
Темрюкский	51,3	26,8	48,7	61,2	54,0	38,8
Тимашевский	64,9	42,6	35,1	56,4	54,6	43,6
Тихорецкий	48,5	37,8	51,5	61,1	54,3	38,9
Туапсинский	93,4	35,9	6,6	53,9	41,8	46,1
Успенский	60,7	55,0	39,3	76,9	59,9	23,1
Усть-Лабинский	48,3	30,0	51,7	59,6	49,2	40,4
Щербиновский	46,5	36,4	53,5	60,2	51,7	39,8

СТРУКТУРА ПОГОЛОВЬЯ СЕЛЬСКОХОЗЯЙСТВЕННЫХ ЖИВОТНЫХ
ПО ПОЛОВОЗРАСТНЫМ ГРУППАМ И ВИДАМ

93. СТРУКТУРА ПОГОЛОВЬЯ ПТИЦЫ ПО ВИДАМ В ХОЗЯЙСТВАХ ВСЕХ КАТЕГОРИЙ

(на 1 июля 2016 года; в процентах от общего поголовья птицы)

	Куры	Утки	Гуси	Индейки	Цесарки	Перепелки	Фазаны	Страусы
Всего по краю	83,8	11,4	2,8	0,9	0,1	1,0	0,0	0,0
г. Анапа	63,9	23,3	5,9	2,6	...	4,2	...	-
г. Армавир	57,6	40,2	1,3	0,3	0,2	0,4	-	-
г. Геленджик	69,2	5,1	0,8	2,0	...	21,7
г. Горячий Ключ	67,7	19,2	7,1	2,4	0,2	2,9	...	0,4
г. Краснодар	98,1	1,1	0,2	0,1	0,0	0,4	0,0	-
г. Новороссийск	98,7	0,8	0,3	0,1	0,0	0,1	...	-
г. Сочи	97,9	1,0	0,2	0,3	0,5	0,1	0,0	...
Абинский	57,2	27,7	8,2	2,9	0,3	3,6	0,0	0,0
Апшеронский	83,2	11,6	3,4	0,9	0,2	0,7
Белоглинский	52,3	34,5	7,1	5,6	0,1	0,4	-	...
Белореченский	89,8	6,8	2,7	0,5	0,0	0,2
Брюховецкий	72,2	20,4	4,7	2,3	0,1	0,3
Выселковский	93,0	4,6	0,7	0,4	0,0	1,1	0,3	...
Гулькевичский	82,7	14,6	1,6	0,5	0,5	0,1	...	-
Динской	73,3	13,8	11,0	0,7	0,0	1,0	...	0,0
Ейский	71,1	20,4	5,7	2,7	0,1	0,1	-	...
Кавказский	79,6	18,0	1,8	0,5	-
Калининский	59,6	32,6	6,1	1,6	0,0	0,1	-	-
Каневской	59,1	30,9	6,2	3,3	0,0	0,5	0,0	-
Кореновский	91,3	6,4	1,3	0,7	0,0	0,2	0,0	-
Красноармейский	84,6	11,8	2,8	0,8	0,0	0,1	0,0	...
Крыловский	40,1	47,9	9,1	2,6	0,2	0,1	-	-
Крымский	61,1	27,2	7,9	2,5	0,3	1,0	0,0	-
Курганинский	84,9	10,6	3,5	0,8	0,1	0,1	0,0	-
Кущевский	61,3	30,0	6,0	2,3	0,1	0,2	0,0	...
Лабинский	89,9	7,5	2,2	0,3	0,0	0,0	...	0,0
Ленинградский	82,4	13,8	2,6	1,2	0,0	0,0	...	-
Мостовский	68,1	22,5	6,6	2,7	0,0	0,1	-	-
Новокубанский	85,3	9,6	3,9	1,1	0,1	0,1	0,0	-
Новопокровский	34,5	38,7	5,0	1,5	0,0	20,3	...	-
Отраденский	93,2	5,2	1,1	0,3	0,1	0,1	-	-
Павловский	80,6	14,8	3,5	1,0	0,0	0,1	0,0	-
Приморско-Ахтарский	93,2	5,2	0,9	0,6	0,0	0,1	0,0	-
Северский	67,1	22,8	6,1	2,4	0,2	1,4	...	-
Славянский	83,9	11,0	3,9	1,0	0,0	0,1	0,0	-
Староминский	47,8	38,0	11,6	2,3	0,0	0,2	...	-
Тбилисский	91,8	6,1	1,6	0,5	0,0	0,0	0,0	...
Темрюкский	64,7	26,5	7,0	1,4	0,1	0,3	0,0	...
Тимашевский	70,9	10,2	2,3	1,1	0,0	15,4	...	-
Тихорецкий	61,1	30,3	5,7	1,9	0,0	1,0	-	...
Туапсинский	82,3	11,3	3,8	1,9	0,3	0,4
Успенский	95,2	3,1	1,4	0,3	0,0	0,0	...	-
Усть-Лабинский	90,7	6,6	2,0	0,5	0,1	0,1	...	-
Щербиновский	89,6	7,3	1,7	1,3	0,0	0,0	...	-

СТРУКТУРА ПОГОЛОВЬЯ СЕЛЬСКОХОЗЯЙСТВЕННЫХ ЖИВОТНЫХ
ПО ПОЛОВОЗРАСТНЫМ ГРУППАМ И ВИДАМ

94. СТРУКТУРА ПОГОЛОВЬЯ КУР ПО ПОЛОВОЗРАСТНЫМ ГРУППАМ И ВИДАМ В ХОЗЯЙСТВАХ ВСЕХ КАТЕГОРИЙ

(на 1 июля 2016 года; в процентах от общего поголовья кур)

	Куры яичных пород	в том числе			Куры мясных и мясо- яичных пород	в том числе			
		куры- несушки	петухи	молод- няк кур (всех возрас- тов)		куры- несушки	петухи	молод- няк кур (всех возрас- тов)	из них бройле- ры
Всего по краю	32,6	22,7	0,9	8,9	67,4	9,6	0,9	56,9	34,2
г. Анапа	74,1	66,0	2,6	5,5	25,9	19,4	1,5	5,0	1,2
г. Армавир	53,8	42,9	3,9	7,0	46,2	27,1	3,1	16,0	12,3
г. Геленджик	66,0	56,4	3,7	5,9	34,0	32,0	1,3	0,7	-
г. Горячий Ключ	81,1	55,6	5,4	20,1	18,9	12,3	0,8	5,8	2,1
г. Краснодар	78,5	45,4	0,6	32,4	21,5	1,6	0,2	19,8	19,1
г. Новороссийск	99,0	71,9	0,3	26,8	1,0	0,6	0,1	0,3	0,1
г. Сочи	17,0	13,1	1,5	2,4	83,0	8,9	1,3	72,9	69,6
Абинский	62,8	46,2	4,9	11,7	37,2	20,4	2,4	14,4	6,9
Апшеронский	56,3	41,0	4,2	11,1	43,7	22,5	3,7	17,5	9,9
Белоглинский	19,5	13,5	1,0	5,1	80,5	44,4	2,5	33,6	7,5
Белореченский	9,9	7,6	0,8	1,5	90,1	9,2	1,4	79,6	1,5
Брюховецкий	33,8	25,7	1,3	6,7	66,2	15,0	1,4	49,9	44,1
Выселковский	76,0	51,4	0,2	24,4	24,0	2,0	0,2	21,7	20,8
Гулькевичский	10,8	8,8	0,3	1,7	89,2	6,2	0,4	82,6	1,0
Динской	27,8	21,8	1,7	4,3	72,2	8,1	0,7	63,4	61,1
Ейский	52,8	28,8	1,6	22,4	47,2	9,4	0,9	36,9	32,0
Кавказский	20,8	16,6	1,8	2,4	79,2	19,2	1,9	58,1	0,7
Калининский	69,2	51,4	3,7	14,1	30,8	22,4	1,8	6,6	3,1
Каневской	79,5	66,7	3,8	9,0	20,5	12,9	0,7	6,9	2,4
Кореновский	8,7	6,8	0,6	1,3	91,3	43,3	2,6	45,4	9,8
Красноармейский	74,8	53,5	1,1	20,2	25,2	8,5	0,8	15,9	13,2
Крыловский	56,6	47,6	1,7	7,4	43,4	35,2	1,1	7,0	2,1
Крымский	67,8	49,6	5,4	12,7	32,2	20,8	2,5	8,9	3,6
Курганинский	14,9	11,1	1,1	2,6	85,1	3,5	0,5	81,2	80,2
Куцневский	45,6	31,0	2,3	12,4	54,4	17,3	1,4	35,7	24,2
Лабинский	92,9	61,2	0,9	30,9	7,1	4,6	0,6	1,8	0,9
Ленинградский	13,3	10,0	0,8	2,5	86,7	32,9	3,1	50,8	35,4
Мостовский	71,7	54,6	4,8	12,3	28,3	19,1	2,2	7,0	5,4
Новокубанский	14,3	10,2	1,1	3,0	85,7	6,0	1,0	78,6	5,2
Новопокровский	51,5	39,3	1,4	10,7	48,5	27,7	2,2	18,7	4,3
Отраденский	3,9	2,5	0,2	1,2	96,1	8,1	0,9	87,1	1,6
Павловский	16,7	10,9	0,6	5,2	83,3	7,3	0,9	75,1	70,9
Приморско- Ахтарский	4,3	3,2	0,2	0,9	95,7	5,8	0,5	89,4	88,3
Северский	53,0	43,8	2,9	6,3	47,0	38,1	2,5	6,4	1,6
Славянский	13,4	10,1	1,1	2,2	86,6	6,0	0,8	79,8	77,4
Староминский	54,7	36,5	2,9	15,2	45,3	22,0	2,1	21,2	7,0
Тбилисский	7,7	6,4	0,5	0,8	92,3	2,7	0,3	89,4	88,6
Темрюкский	47,6	39,4	2,6	5,6	52,4	39,4	2,6	10,4	2,2
Тимашевский	25,3	19,9	1,5	3,9	74,7	22,4	2,0	50,3	8,2
Тихорецкий	59,6	39,2	4,1	16,3	40,4	17,9	2,7	19,9	9,6
Туапсинский	54,1	39,7	3,2	11,2	45,9	32,9	2,2	10,8	0,6
Успенский	3,4	2,6	0,2	0,5	96,6	3,7	0,4	92,5	1,4
Усть-Лабинский	13,1	9,9	1,0	2,3	86,9	1,4	0,1	85,4	84,6
Щербиновский	3,5	2,9	0,2	0,4	96,5	5,5	0,6	90,4	89,8

**95. СТРУКТУРА ПОГОЛОВЬЯ ЛОШАДЕЙ ПО ПОЛОВОЗРАСТНЫМ ГРУППАМ И ВИДАМ
В ХОЗЯЙСТВАХ ВСЕХ КАТЕГОРИЙ**

(на 1 июля 2016 года; в процентах от общего поголовья лошадей)

	Взрослое поголовье	из него кобылы	Молодняк	Из общего поголо- вья лошадей - рабочие лошади
Всего по краю	73,0	46,6	27,0	18,2
г. Анапа	78,9	63,8	21,1	53,2
г. Армавир	-
г. Геленджик	99,6	32,6	...	7,8
г. Горячий Ключ	72,3	46,9	27,7	21,5
г. Краснодар	91,8	43,8	8,2	3,4
г. Новороссийск	61,9	45,2	38,1	...
г. Сочи	67,9	43,5	32,1	31,6
Абинский	59,8	40,2	40,2	14,1
Апшеронский	78,0	43,7	22,0	8,2
Белоглинский	91,8	65,3	...	34,7
Белореченский	93,0	68,4	7,0	68,4
Брюховецкий	73,1	45,4	26,9	16,9
Выселковский	70,9	32,6	29,1	23,3
Гулькевичский	61,2	41,2	38,8	8,2
Динской	47,5	32,9	52,5	11,4
Ейский	91,7	35,8	8,3	8,3
Кавказский	73,1	57,7
Калининский	74,7	60,5	25,3	7,0
Каневской	74,4	40,6	25,6	16,4
Кореновский	78,5	50,8	21,5	18,5
Красноармейский	57,4	39,2	42,6	16,5
Крыловский	82,4	17,6	17,6	23,5
Крымский	66,7	49,2	33,3	6,3
Курганинский	82,0	45,5	18,0	25,7
Кущевский	85,7	38,1	...	26,2
Лабинский	68,2	42,1	31,8	15,0
Ленинградский	85,0	57,5	15,0	...
Мостовский	72,9	52,1	27,1	17,8
Новокубанский	58,3	37,9	41,7	24,9
Новопокровский	82,4	59,8	17,6	11,8
Отраденский	87,1	56,6	12,9	26,0
Павловский	53,3	38,1	46,7	18,3
Приморско-Ахтарский	76,0	66,4	24,0	2,2
Северский	76,5	33,2	23,5	18,9
Славянский	63,7	36,3	36,3	23,0
Староминский	76,2	44,2	23,8	5,3
Тбилисский	93,9	67,3	6,1	10,2
Темрюкский	66,7	41,9	33,3	17,1
Тимашевский	84,6	50,0	15,4	30,8
Тихорецкий	85,8	50,0	14,2	48,5
Туапсинский	71,3	44,7	28,7	16,7
Успенский	84,5	56,5	15,5	36,0
Усть-Лабинский	62,5	40,5	37,5	5,2
Щербиновский	87,3	42,1	12,7	47,6

СТРУКТУРА ПОГОЛОВЬЯ СЕЛЬСКОХОЗЯЙСТВЕННЫХ ЖИВОТНЫХ
В СЕЛЬСКОХОЗЯЙСТВЕННЫХ ОРГАНИЗАЦИЯХ

96. СТРУКТУРА ПОГОЛОВЬЯ КРУПНОГО РОГАТОГО СКОТА ПО ПОЛОВОЗРАСТНЫМ ГРУППАМ И ВИДАМ
В СЕЛЬСКОХОЗЯЙСТВЕННЫХ ОРГАНИЗАЦИЯХ

(на 1 июля 2016 года; в процентах от общего поголовья крупного рогатого скота)

	Мо- лочный круп- ный рога- тый скот	в том числе					Мяс- ной круп- ный рога- тый скот	в том числе			
		взрос- лое пого- ловье	из него коровы	молод- няк (кроме телят до 1 года)	из него нетели	телята (до 1 года)		взрос- лое пого- ловье	из него коровы	молод- няк (кроме телят до 1 года)	телята (до 1 года)
Всего по краю	92,6	40,4	36,5	27,9	7,3	24,3	7,4	2,8	2,0	2,3	2,3
г. Анапа	-	-	-	-	-
г. Армавир	-	-	-	-	-
г. Геленджик	-	-	-	-	-	-	-	-	-	-	-
г. Горячий Ключ	-	-	-	-	-	-
г. Краснодар	99,9	40,3	38,1	39,4	8,6	20,2	-	...	-
г. Новороссийск	-	-	-	-	-	-	-	-	-	-	-
г. Сочи	-	-	-	-	-	-	-	-	-	-	-
Абинский
Апшеронский	-	-	-	-	-	-	...	-	-	...	-
Белоглинский	98,8	44,3	39,6	41,6	1,4	12,8	...	-	-
Белореченский	100	41,0	39,7	-	-	-	-	-
Брюховецкий	100	42,1	39,0	25,4	6,0	32,6	-	-	-	-	-
Выселковский	2,7	1,3	0,9	0,6	0,9
Гулькевичский	98,2	45,3	45,3	33,4	8,5	19,5	-	...
Динской	7,9	1,9	...
Ейский	100	47,0	40,3	28,3	10,2	24,7	-	-	-	-	-
Кавказский	98,2	57,1	42,2	31,6	6,2	9,5	...	-	-	...	-
Калининский	99,1	41,9	35,1	25,7	6,4	31,5
Каневской	99,8	45,6	41,9	33,0	7,9	21,2	0,2	-	-
Кореновский	84,0	36,9	34,8	28,3	7,1	18,8	16,0	...	-
Красноармейский	100	44,0	37,5	33,8	8,4	22,1	-	-	-	-	-
Крыловский	-	-	-	-	-
Крымский	-	-	-	-	-	-
Курганинский	100	16,7	-	-	-	-	-
Кушевский	94,2	41,3	36,5	22,3	5,9	30,7
Лабинский
Ленинградский	93,8	39,9	37,6	24,4	10,6	29,5
Мостовский	18,0	7,1	6,5	5,3
Новокубанский	100	40,2	33,5	39,1	6,8	20,6	-	...
Новопокровский	88,7	37,9	36,0	38,3	5,3	12,5	...	-	-
Отрадененский	-	-
Павловский	97,5	44,7	41,8	27,6	6,8	25,2	-	-	-
Приморско- Ахтарский	100	47,7	47,5	23,3	-	-	-	-	-
Северский	100	43,3	39,5	41,0	8,4	15,7	-	-	-	-	-
Славянский	97,6	34,1	34,1	-
Староминский	99,7	49,8	48,3	23,7	...	26,2	-	-
Тбилисский	98,6	43,5	40,8	32,2	5,8	22,9	-
Темрюкский	-	-	-	-	-
Тимашевский	86,6	42,8	42,1	24,8	9,4	19,0	13,4	...	-
Тихорецкий	93,0	42,6	39,2	29,7	9,9	20,7	7,0	-	-	2,2	...
Туапсинский	-	-	-	-	-	-	-	-	-	-	-
Успенский	-	...
Усть-Лабинский	91,9	46,4	45,0	23,8	9,0	21,7
Щербиновский	99,9	43,5	37,9	27,1	10,9	29,4	-	-

СТРУКТУРА ПОГОЛОВЬЯ СЕЛЬСКОХОЗЯЙСТВЕННЫХ ЖИВОТНЫХ
ПО ПОЛОВОЗРАСТНЫМ ГРУППАМ И ВИДАМ

**97. СТРУКТУРА ПОГОЛОВЬЯ СВИНЕЙ ПО ПОЛОВОЗРАСТНЫМ ГРУППАМ И ВИДАМ
В СЕЛЬСКОХОЗЯЙСТВЕННЫХ ОРГАНИЗАЦИЯХ**

(на 1 июля 2016 года; в процентах от общего поголовья свиней)

	Взрослое поголовье	в том числе основного стада	из него свиноматки основные	Молодняк	в том числе	
					молодняк старше 4 месяцев	поросята до 4 месяцев
Всего по краю	18,5	5,7	5,5	81,5	31,4	49,1
г. Анапа	-	-	-	-	-	-
г. Армавир	-	-	-	-	-	-
г. Геленджик	-	-	-	-	-	-
г. Горячий Ключ	-	-	-	-	-	-
г. Краснодар
г. Новороссийск	-	-	-	-	-	-
г. Сочи	-	-	-	-	-	-
Абинский	-	-	-	-
Апшеронский	-	-	-	-
Белоглинский
Белореченский	-	-	-	-	-	-
Брюховецкий
Выселковский
Гулькевичский
Динской	-	-	-	-	-	-
Ейский	-	-	-	-	-	-
Кавказский	-
Калининский
Каневской
Кореновский
Красноармейский
Крыловский	13,4	86,6	52,0	34,6
Крымский	-	-	-	-	-	-
Курганинский
Кущевский	-
Лабинский	7,3	3,7	3,6	92,7	45,3	46,7
Ленинградский
Мостовский	-	-	-	-	-	-
Новокубанский
Новопокровский
Отраденский	-	-	-	-	-	-
Павловский
Приморско-Ахтарский	-	-	-	-	-	-
Северский	-	-	-	-	-	-
Славянский	-	-	-	-	-	-
Староминский	-	-	-	-	-	-
Тбилисский	-	-	-	-	-	-
Темрюкский	-	-	-	-	-	-
Тимашевский
Тихорецкий
Туапсинский	-	-	-	-	-	-
Успенский	-	-	-	-	-	-
Усть-Лабинский	94,1	41,6	...
Щербиновский	-	-	-	-	-	-

**98. СТРУКТУРА ПОГОЛОВЬЯ ЛОШАДЕЙ ПО ПОЛОВОЗРАСТНЫМ ГРУППАМ И ВИДАМ
В СЕЛЬСКОХОЗЯЙСТВЕННЫХ ОРГАНИЗАЦИЯХ**

(на 1 июля 2016 года; в процентах от общего поголовья лошадей)

	Взрослое поголовье	из него кобылы	Молодняк	Из общего поголовья лошадей - рабочие лошади
Всего по краю	56,8	39,2	43,2	15,1
г. Анапа	-	-	-	-
г. Армавир	-	-	-	-
г. Геленджик	-	-	-	-
г. Горячий Ключ
г. Краснодар	-	-
г. Новороссийск	-	-	-	-
г. Сочи	-	-	-	-
Абинский	-	-	-	-
Апшеронский	-
Белоглинский
Белореченский
Брюховецкий
Выселковский
Гулькевичский	56,0	41,8
Динской
Ейский	...	-	-	-
Кавказский	-	-	-	-
Калининский	-	-
Каневской	61,3	23,7	38,7	23,7
Кореновский	...	-	-	...
Красноармейский	44,8
Крыловский	-	-	-	-
Крымский	-	-	-	-
Курганинский	78,8	29,7	...	27,3
Кущевский
Лабинский	47,8	34,0	52,2	...
Ленинградский	-	-
Мостовский	49,3	41,1	50,7	5,7
Новокубанский	49,8	36,8	50,2	25,2
Новопокровский	65,2	58,7
Отраденский
Павловский	-	...
Приморско-Ахтарский	71,9	...	28,1	-
Северский	-
Славянский	-
Староминский	-	-	-	-
Тбилисский	-
Темрюкский	-	-	-	-
Тимашевский	-	-
Тихорецкий
Туапсинский	-	-	-	-
Успенский	...	-	-	-
Усть-Лабинский	58,5	38,5	41,5	2,7
Щербиновский	76,9	33,8	23,1	52,3

СТРУКТУРА ПОГОЛОВЬЯ СЕЛЬСКОХОЗЯЙСТВЕННЫХ ЖИВОТНЫХ
ПО ПОЛОВОЗРАСТНЫМ ГРУППАМ И ВИДАМ

СТРУКТУРА ПОГОЛОВЬЯ СЕЛЬСКОХОЗЯЙСТВЕННЫХ ЖИВОТНЫХ В
НЕ ОТНОСЯЩИХСЯ К СУБЪЕКТАМ

99. СТРУКТУРА ПОГОЛОВЬЯ КРУПНОГО РОГАТОГО СКОТА ПО ПОЛОВОЗРАСТНЫМ
НЕ ОТНОСЯЩИХСЯ К СУБЪЕКТАМ

(на 1 июля 2016 года; в процентах от

	Молочный крупный рогатый скот	в том числе				
		взрослое поголовье	из него ко- ровы	молодняк (кроме телят до 1 года)	из него нетели	телята (до 1 года)
Всего по краю	93,8	40,9	37,1	28,3	7,5	24,6
г. Анапа
г. Армавир
г. Геленджик	-	-	-	-	-	-
г. Горячий Ключ	-	-	-	-	-	-
г. Краснодар	99,9	40,3	38,1	39,4	8,6	20,2
г. Новороссийск	-	-	-	-	-	-
г. Сочи	-	-	-	-	-	-
Абинский	-	-	-	-	-	-
Апшеронский	-	-	-	-	-	-
Белоглинский
Белореченский	-	-	-	-	-	-
Брюховецкий	100	42,1	39,0	25,3	6,0	32,6
Выселковский
Гулькевичский	100	47,4	47,4	32,2	8,9	20,4
Динской
Ейский	100	47,0	40,3	28,3	10,2	24,7
Кавказский
Калининский	100	30,2
Каневской	100	45,8	42,5	33,3	7,7	20,9
Кореновский	86,0	37,7	35,6	28,9	7,3	19,3
Красноармейский	100	45,1	38,3	32,2	8,1	22,8
Крыловский
Крымский	-	-	-	-	-	-
Курганинский
Кущевский	93,8	38,8	33,8	23,5	6,2	31,5
Лабинский
Ленинградский	100	42,5	40,1	26,0	11,3	31,4
Мостовский
Новокубанский	100	40,2	33,5	39,1	6,8	20,6
Новопокровский	88,7	37,9	36,0	38,3	5,3	12,5
Отраденский
Павловский	97,5	44,7	41,8	27,6	6,8	25,2
Приморско-Ахтарский
Северский
Славянский
Староминский	100	49,9	48,4	23,8	...	26,3
Тбилисский	100	44,0	41,3	32,7	5,9	23,3
Темрюкский
Тимашевский	89,4	43,4	42,6	26,1	9,9	20,0
Тихорецкий	97,9	45,7	41,2	31,8	...	20,4
Туапсинский	-	-	-	-	-	-
Успенский
Усть-Лабинский	91,9	46,4	45,0	23,8	9,0	21,8
Щербиновский	100	42,2	36,5	27,7	11,2	30,1

СТРУКТУРА ПОГоловья СЕЛЬСКОХОЗЯЙСТВЕННЫХ ЖИВОТНЫХ
ПО ПОЛОВОЗРАСТНЫМ ГРУППАМ И ВИДАМ

**СЕЛЬСКОХОЗЯЙСТВЕННЫХ ОРГАНИЗАЦИЯХ,
МАЛОГО ПРЕДПРИНИМАТЕЛЬСТВА**

**ГРУППАМ И ВИДАМ В СЕЛЬСКОХОЗЯЙСТВЕННЫХ ОРГАНИЗАЦИЯХ,
МАЛОГО ПРЕДПРИНИМАТЕЛЬСТВА**

общего поголовья крупного рогатого скота)

Мясной крупный рогатый скот	в том числе			
	взрослое поголовье	из него коровы	молодняк (кроме телят до 1 года)	телята (до 1 года)
6,2	2,5	1,7	1,7	2,1
-	-	-	-	-
-	-	-	-	-
-	-	-	-	-
...
...	...	-	...	-
-	-	-	-	-
-	-	-	-	-
...
-	-	-	-	-
-	-	-	-	-
...
-	-	-	-	-
-	-	-	-	-
7,9	1,9	...
-	-	-	-	-
-	-	-	-	-
-	-	-	-	-
-	-	-	-	-
...	...	-
-	-	-	-	-
-	-	-	-	-
...
...
-	-	-	-	-
...
...
-	-	-	-	-
...	...	-
...
-	-	-	-	-
...	...	-
...
-	-	-	-	-
...	...	-
...
-	-	-	-	-
...	...	-
...
-	-	-	-	-
...	...	-
...
-	-	-	-	-
...	...	-
...
-	-	-	-	-
...	...	-
...
-	-	-	-	-
...	...	-
...
-	-	-	-	-
...	...	-
...
-	-	-	-	-
...	...	-
...
-	-	-	-	-
...	...	-
...
-	-	-	-	-
...	...	-
...
-	-	-	-	-
...	...	-
...
-	-	-	-	-
...	...	-
...
-	-	-	-	-
...	...	-
...
-	-	-	-	-
...	...	-
...
-	-	-	-	-
...	...	-
...
-	-	-	-	-
...	...	-
...
-	-	-	-	-
...	...	-
...
-	-	-	-	-
...	...	-
...
-	-	-	-	-
...	...	-
...
-	-	-	-	-
...	...	-
...
-	-	-	-	-
...	...	-
...
-	-	-	-	-
...	...	-
...
-	-	-	-	-
...	...	-
...
-	-	-	-	-
...	...	-
...
-	-	-	-	-
...	...	-
...
-	-	-	-	-
...	...	-
...
-	-	-	-	-
...	...	-
...
-	-	-	-	-
...	...	-
...
-	-	-	-	-
...	...	-
...
-	-	-	-	-
...	...	-
...
-	-	-	-	-
...	...	-
...
-	-	-	-	-
...	...	-
...
-	-	-	-	-
...	...	-
...
-	-	-	-	-
...	...	-
...
-	-	-	-	-
...	...	-
...
-	-	-	-	-
...	...	-
...
-	-	-	-	-
...	...	-
...
-	-	-	-	-
...	...	-
...
-	-	-	-	-
...	...	-
...
-	-	-	-	-
...	...	-
...
-	-	-	-	-
...	...	-
...
-	-	-	-	-
...	...	-
...
-	-	-	-	-
...	...	-
...
-	-	-	-	-
...	...	-
...
-	-	-	-	-
...	...	-
...
-	-	-	-	-
...	...	-
...
-	-	-	-	-
...	...	-
...
-	-	-	-	-
...	...	-
...
-	-	-	-	-
...	...	-
...
-	-	-	-	-
...	...	-
...
-	-	-	-	-
...	...	-
...
-	-	-	-	-
...	...	-
...
-	-	-	-	-
...	...	-
...
-	-	-	-	-
...	...	-
...
-	-	-	-	-
...	...	-
...

**100. СТРУКТУРА ПОГОЛОВЬЯ ЛОШАДЕЙ ПО ПОЛОВОЗРАСТНЫМ ГРУППАМ И ВИДАМ
В СЕЛЬСКОХОЗЯЙСТВЕННЫХ ОРГАНИЗАЦИЯХ,
НЕ ОТНОСЯЩИХСЯ К СУБЪЕКТАМ МАЛОГО ПРЕДПРИНИМАТЕЛЬСТВА**

(на 1 июля 2016 года; в процентах от общего поголовья лошадей)

	Взрослое поголовье	из него кобылы	Молодняк	Из общего поголовья лошадей - рабочие лошади
Всего по краю	54,0	32,9	46,0	23,0
г. Анапа	-	-	-	-
г. Армавир	-	-	-	-
г. Геленджик	-	-	-	-
г. Горячий Ключ
г. Краснодар	-	-
г. Новороссийск	-	-	-	-
г. Сочи	-	-	-	-
Абинский	-	-	-	-
Апшеронский	-	-	-	-
Белоглинский
Белореченский	-	-	-	-
Брюховецкий
Выселковский
Гулькевичский
Динской
Ейский	...	-	-	-
Кавказский	-	-	-	-
Калининский	-	-	-	-
Каневской	63,5	23,5	...	23,5
Кореновский	...	-	-	...
Красноармейский	44,8
Крыловский	-	-	-	-
Крымский	-	-	-	-
Курганинский	78,8	29,7	...	27,3
Кущевский
Лабинский	47,8	34,0	52,2	...
Ленинградский	-	-
Мостовский
Новокубанский	49,8	36,8	50,2	25,2
Новопокровский
Отраденский
Павловский	-	...
Приморско-Ахтарский	-
Северский	-	-	-	-
Славянский	-
Староминский	-	-	-	-
Тбилисский	-
Темрюкский	-	-	-	-
Тимашевский	-	-
Тихорецкий
Туапсинский	-	-	-	-
Успенский	...	-	-	-
Усть-Лабинский	60,0
Щербиновский	79,1

СТРУКТУРА ПОГОЛОВЬЯ СЕЛЬСКОХОЗЯЙСТВЕННЫХ ЖИВОТНЫХ В КРЕСТЬЯНСКИХ (ФЕРМЕРСКИХ)
ХОЗЯЙСТВАХ И У ИНДИВИДУАЛЬНЫХ ПРЕДПРИНИМАТЕЛЕЙ

101. СТРУКТУРА ПОГОЛОВЬЯ КРУПНОГО РОГАТОГО СКОТА ПО ПОЛОВОЗРАСТНЫМ ГРУППАМ И ВИДАМ
В КРЕСТЬЯНСКИХ (ФЕРМЕРСКИХ) ХОЗЯЙСТВАХ И У ИНДИВИДУАЛЬНЫХ ПРЕДПРИНИМАТЕЛЕЙ

(на 1 июля 2016 года; в процентах от общего поголовья крупного рогатого скота)

	Молочный крупный рогатый скот	в том числе					Мясной крупный рогатый скот	в том числе			
		взрос- лое пого- ловье	из него коровы	молод- няк (кроме телят до 1 года)	из него нетели	телята (до 1 года)		взрос- лое пого- ловье	из него коровы	мо- лодняк (кроме телят до 1 года)	телята (до 1 года)
Всего по краю	70,7	33,5	31,3	21,3	6,2	15,9	29,3	8,3	6,2	15,5	5,6
г. Анапа	87,6	37,5	37,4	26,2	...	23,9
г. Армавир	-	-	-	-	-	-	-	-	-	-	-
г. Геленджик	-	...	-	-	-	-	-
г. Горячий Ключ	44,0	42,1	42,1
г. Краснодар	-	...	-	-	-	-	-
г. Новороссийск	41,7	16,3	16,3	...	-	-
г. Сочи	48,1	29,6	29,6	-	-	...	51,9	29,6	29,6
Абинский	59,8	25,5	14,1	18,5	1,0	15,8	40,2	15,7	13,9	16,1	8,4
Апшеронский	43,9	32,3	30,9	...	-	8,5	56,1	39,0	22,4	8,1	9,0
Белоглинский	71,5	...	-	...	-
Белореченский	35,9	15,5	14,4	18,0	10,6	2,5	64,1	...	-	...	45,1
Брюховецкий	81,4	33,3	32,3	22,3	20,3	25,8	18,6	8,0	-	...	10,2
Выселковский	6,6	-	-	93,4	17,9	47,2
Гулькевичский	29,0	19,1	19,1	8,0
Динской	75,4	47,8	39,3	9,9	1,8	17,7	24,6	6,1	5,5	16,8	...
Ейский	92,4	61,3	61,3	...	-	-	...	-
Кавказский	-	-	...	-
Калининский	30,9	13,4	...	13,8	69,1	12,7	10,9
Каневской	76,2	36,9	33,3	6,5	5,5	32,8	23,8	...	-
Кореновский	69,5	33,1	33,1	21,1	...	15,4	30,5	-	-	13,5	...
Красноармейский	96,0	51,6	50,7	...	-	-
Крыловский	37,7	20,6	20,4	...	-	11,7
Крымский	75,4	41,0	37,1	17,6	4,5	16,8	24,6	13,1	...	8,7	...
Курганинский	100	43,3	43,3	31,8	17,2	24,9	-	-	-	-	-
Кущевский	58,3	28,7	25,4	4,9	2,2	24,7	41,7	...	-	37,8	2,8
Лабинский	99,9	38,7	38,0	41,9	9,4	19,3	-	-
Ленинградский	90,0	40,6	35,2	32,6	12,3	16,7	10,0	-	-	10,0	-
Мостовский	61,7	32,0	30,5	12,3	1,8	17,4	38,3	20,3	18,3	11,4	6,7
Новокубанский	99,5	43,0	38,3	36,7	...	19,7	-	...	-
Новопокровский	76,6	31,1	30,8	27,4	4,5	18,2	23,4	-	-	...	21,8
Отрадененский	46,3	27,1	26,4	12,8	4,7	6,4	53,7	22,8	22,7	23,9	7,0
Павловский	72,0	37,1	33,6	17,8	5,3	17,1	28,0
Приморско- Ахтарский	100	42,5	39,7	40,5	...	17,0	-	-	-	-	-
Северский	93,5	23,8	23,8	42,4	18,2	27,3	...	-	-	...	-
Славянский	74,0	35,9	30,1	23,9	8,1	14,3
Староминский	33,6	7,2	7,2	12,3	...	14,1	66,4	41,4	-
Тбилисский	44,4	26,9	26,4	9,3	2,4	8,3	55,6	31,3	...
Темрюкский	54,3	31,6	30,8	14,6	1,9	8,1	45,7	17,2	13,7	...	9,2
Тимашевский	49,5	22,8	20,3	50,5	34,0	...
Тихорецкий	75,8	28,2	28,2	39,8	4,0	7,9	24,2	-	-	21,2	3,0
Туапсинский	96,8	61,7	61,7	27,3	...	7,9	-	...	-
Успенский	98,9	45,2	43,6	36,5	17,0	17,2	...	-	-	...	-
Усть-Лабинский	100	35,2	34,9	34,8	15,5	30,0	-	-	-	-	-
Щербиновский	100	38,9	31,8	35,1	...	26,0	-	-	-	-	-

**102. СТРУКТУРА ПОГОЛОВЬЯ ОВЕЦ ПО ПОЛОВОЗРАСТНЫМ ГРУППАМ И ВИДАМ
В КРЕСТЬЯНСКИХ (ФЕРМЕРСКИХ) ХОЗЯЙСТВАХ И У ИНДИВИДУАЛЬНЫХ ПРЕДПРИНИМАТЕЛЕЙ**

(на 1 июля 2016 года; в процентах от общего поголовья овец)

	Взрос- лое по- головье	из него ов- цematки и ярки старше 1 года	Молод- няк	Из общего поголовья овец				
				овцы тон- корунных пород	овцы по- лутонко- рунных пород	овцы полу- грубо- шерстных пород	овцы гру- бошерст- ных пород (без кара- кульских и смушко- вых)	овцы кара- кульских и смушковых пород
Всего по краю	58,4	46,0	41,6	6,5	6,1	24,4	62,9	0,1
г. Анапа	30,0	29,6	70,0	-	-	-	100	-
г. Армавир	-	-	-	-	-	-	-	-
г. Геленджик	-	-	-	-	-	-	-	-
г. Горячий Ключ	72,0	38,8	28,0	-	-
г. Краснодар	-	...	-	-	-
г. Новороссийск	51,4	49,6	48,6	-	-	-	100	-
г. Сочи	-	-	-	-	-	-	-	-
Абинский	59,2	55,9	40,8	-	-	-	100	-
Апшеронский	80,3	34,5	19,7	-	-	...	92,6	-
Белоглинский	-	-	-
Белореченский	69,5	68,4	30,5	...	-	-	72,8	-
Брюховецкий	60,2	46,1	39,8	-	-	52,9	47,1	-
Выселковский	70,5	42,5	29,5	17,5	-	...	45,5	-
Гулькевичский	...	-	-	-	...	-	-	-
Динской	47,0	42,7	53,0	-	-	...	97,1	-
Ейский	84,6	80,7	...	-	...	-	...	-
Кавказский	70,4	19,8	29,6	-	100	-	-	-
Калининский	55,4	48,7	44,6	-	-	90,0	...	-
Каневской	85,9	-	-	-	100	-
Кореновский	66,9	61,9	33,1	-	-	24,7	...	-
Красноармейский	55,3	48,1	44,7	...	-	-	93,9	-
Крыловский	73,7	48,3	26,3	-	-	59,3	40,7	-
Крымский	50,1	39,2	49,9	75,4	-
Курганинский	48,5	27,5	51,5	-	...	-	98,1	-
Кущевский	20,3	14,3	79,7	12,2	...	59,7	25,0	-
Лабинский	60,8	56,3	39,2	-	-	...	98,8	-
Ленинградский	59,9	46,3	40,1	-	-	...	92,6	-
Мостовский	49,3	40,2	50,7	43,5	...	32,1	24,0	-
Новокубанский	62,5	61,0	37,5	-	25,1	-
Новопокровский	63,6	49,9	36,4	18,7	23,8	28,9	27,6	...
Отраденский	60,6	57,3	39,4	22,0	...	62,9	...	-
Павловский	79,2	61,9	-	...	-
Приморско-Ахтарский	55,7	50,0	44,3	-	-	21,3	78,7	-
Северский	68,2	47,4	31,8	-	91,3	-
Славянский	67,7	50,5	32,3	47,1	-
Староминский	59,0	45,9	41,0	-	-	17,9	82,1	-
Тбилисский	83,5	54,1	16,5	-	-	-	100	-
Темрюкский	52,4	15,0	47,6	...	-	41,4	51,4	-
Тимашевский	85,1	60,6	14,9	-	...	31,1	...	-
Тихорецкий	41,2	36,9	58,8	12,7	...	-	85,7	...
Туапсинский	100	...	-	...	-	-	...	-
Успенский	61,5	56,1	38,5	-	-	35,6	64,4	-
Усть-Лабинский	-	...	-	...	-
Щербиновский	55,2	49,8	44,8	-	10,9	37,3	51,8	-

**103. СТРУКТУРА ПОГОЛОВЬЯ КОЗ ПО ПОЛОВОЗРАСТНЫМ ГРУППАМ И ВИДАМ
В КРЕСТЬЯНСКИХ (ФЕРМЕРСКИХ) ХОЗЯЙСТВАХ И У ИНДИВИДУАЛЬНЫХ ПРЕДПРИНИМАТЕЛЕЙ**

(на 1 июля 2016 года; в процентах от общего поголовья коз)

	Взрослое поголовье	из него козوماتки и козочки старше 1 года	Молодняк
Всего по краю	64,1	56,3	35,9
г. Анапа
г. Армавир	-	-	-
г. Геленджик
г. Горячий Ключ
г. Краснодар	-	-	...
г. Новороссийск	-
г. Сочи	42,3	42,3	...
Абинский	73,1	59,7	26,9
Апшеронский	66,7	59,3	...
Белоглинский	-
Белореченский
Брюховецкий	-	-	-
Выселковский
Гулькевичский	-
Динской	-	-	-
Ейский
Кавказский	-	-	-
Калининский	59,1	50,0	40,9
Каневской
Кореновский
Красноармейский	-	-	-
Крыловский
Крымский	-
Курганинский	-	-	-
Кущевский
Лабинский	-	-	-
Ленинградский
Мостовский
Новокубанский	-	-	-
Новопокровский	50,0	37,5	50,0
Отраденский	-
Павловский	-	-	-
Приморско-Ахтарский	-	-	-
Северский
Славянский	29,8	27,2	...
Староминский	-	-	-
Тбилисский	-	-	-
Темрюкский	46,1
Тимашевский	-
Тихорецкий	43,8	43,8	56,3
Туапсинский	72,5	69,1	27,5
Успенский
Усть-Лабинский
Щербиновский	-	-	-

**104. СТРУКТУРА ПОГОЛОВЬЯ ПТИЦЫ ПО ВИДАМ В КРЕСТЬЯНСКИХ (ФЕРМЕРСКИХ) ХОЗЯЙСТВАХ
И У ИНДИВИДУАЛЬНЫХ ПРЕДПРИНИМАТЕЛЕЙ**

(на 1 июля 2016 года; в процентах от общего поголовья птицы)

	Куры	Утки	Гуси	Индейки	Цесарки	Перепелки	Фазаны	Страусы
Всего по краю	66,7	8,4	3,4	2,8	0,0	18,7	0,0	0,0
г. Анапа	72,1	16,9	-	-	-	-
г. Армавир	-	-	-	-	-	-
г. Геленджик	69,0	...	-	-	...	-	-	-
г. Горячий Ключ	30,5	13,9	11,3	-	-
г. Краснодар	93,2	-	-	-	-	-
г. Новороссийск	30,1	-	...	-	-
г. Сочи	81,0	-	-	-	-
Абинский	-	-	-	-	-	-
Апшеронский	85,3	-	-	-	-
Белоглинский	-	-	-	-	-	-
Белореченский	37,9	...	-	-	...	-	-	...
Брюховецкий	95,1	0,9	1,8	...	-	-	-	-
Выселковский	-	...	-	...	-	-
Гулькевичский	-	-	-	-	-	-	-	-
Динской	90,0	2,8	5,0	...	-	...	-	...
Ейский	24,8	-	-	-	-
Кавказский	-	-	-	-	-	-	-	-
Калининский	65,2	...	-	-	-	...	-	-
Каневской	24,7	10,7	6,9	-	-	...	-	-
Кореновский	...	4,3	10,2	-	-	-	-	-
Красноармейский	-	-	-	-
Крыловский	...	-	...	-	-	-	-	-
Крымский	80,9	17,6	...	-	-	-	-	-
Курганинский	55,5	20,4	24,1	-	-	-	-	-
Кушевецкий	96,4	3,1	-	-	-	-
Лабинский	-	-	-	-	-	-	-	-
Ленинградский	53,3	43,5	2,2	0,6	-	-	...	-
Мостовский	7,7	-	-	-	-
Новокубанский	80,6	...	-	-	-	-	-	-
Новопокровский	39,4	34,7	22,7	3,2	-	-	-	-
Отраденненский	...	-	...	-	-	-	-	-
Павловский	-	-	-	-	-
Приморско-Ахтарский	3,9	6,2	-	...	-	-
Северский	48,7	-	-	-
Славянский	9,3	...	64,1	-	...	-
Староминский	78,5	-	...	-	-	-	-	-
Тбилисский	-	-	-	-	-
Темрюкский	54,5	28,9	-	-	-	-
Тимашевский	23,3	-	...	-	-
Тихорецкий	71,4	12,3	1,7	2,9	-	-
Туапсинский	89,3	3,7	-	-
Успенский	90,6	...	7,0	1,2	-	-	-	-
Усть-Лабинский	-	...	-	-
Щербиновский	-	...	-	-	-	-

СТРУКТУРА ПОГОЛОВЬЯ СЕЛЬСКОХОЗЯЙСТВЕННЫХ ЖИВОТНЫХ
ПО ПОЛОВОЗРАСТНЫМ ГРУППАМ И ВИДАМ

**105. СТРУКТУРА ПОГОЛОВЬЯ КУР ПО ПОЛОВОЗРАСТНЫМ ГРУППАМ И ВИДАМ
В КРЕСТЬЯНСКИХ (ФЕРМЕРСКИХ) ХОЗЯЙСТВАХ И У ИНДИВИДУАЛЬНЫХ ПРЕДПРИНИМАТЕЛЕЙ**

(на 1 июля 2016 года; в процентах от общего поголовья кур)

	Куры яичных пород	в том числе				Куры мяс- ных и мясо- яич- ных пород	в том числе			
		куры- несуш- ки	из них про- мыш- ленно- го ста- да	петухи	мо- лодняк кур (всех воз- растов)		куры- несуш- ки	петухи	мо- лодняк кур (всех возрас- тов)	из них бройле- ры
Всего по краю	17,6	6,6	3,1	0,4	10,6	82,4	4,2	0,5	77,6	73,9
г. Анапа	100	91,0	...	9,0	-	-	-	-	-	-
г. Армавир	-	-	-	-	-	...	-	-
г. Геленджик	-	...	-	-	-	-
г. Горячий Ключ	-	-
г. Краснодар	-
г. Новороссийск	64,3	60,7	-	3,6	-	35,7	17,9	3,0	...	-
г. Сочи	93,6	62,6	-	8,5	-	-
Абинский	-	-	-	-	-	...	-	-
Апшеронский	41,9	...	-	-	-
Белоглинский	-	-	-	-	-	-	-	-	-	-
Белореченский	-	...	-	-	-
Брюховецкий	-	...	91,8	...	-	91,4	91,4
Выселковский	-	-	-	-	-	-
Гулькевичский	-	-	-	-	-	-	-	-	-	-
Динской	12,0	...	-	...	11,8	...	-	-
Ейский	-	-	...	-
Кавказский	-	-	-	-	-	-	-	-	-	-
Калининский	93,2	72,5	...	20,7	-	...	-	-
Каневской	100	99,0	-	...	-	-	-	-	-	-
Кореновский	-	-	-	-	-	...	-	-
Красноармейский	-	...	-	-
Крыловский	-	-	-	-	-	-	-
Крымский	97,5	...	-	-	-
Курганинский	...	-	-	-	-
Кущевский	0,8	0,8	-	-	-	99,2	93,3	...
Лабинский	-	-	-	-	-	-	-	-	-	-
Ленинградский	22,8	9,7	-	2,1	11,0	77,2	32,7	5,3	39,2	...
Мостовский	-	...	-
Новокубанский	-	...	-	97,4	4,3	-
Новопокровский	57,7	31,7	-	2,1	23,8	42,3	39,9	34,9
Отраденский	...	-	-	-	-	-
Павловский	-	-	-
Приморско- Ахтарский	-	...	-	-	-	-
Северский	100	73,7	-	-	...	-	-	-	-	-
Славянский	-	-	-	90,2	61,7	6,6	...	-
Староминский	...	-	-	-	...	95,9	-	-	95,9	...
Тбилисский	-	-	-	-	-	...	-	-
Темрюкский	56,1	...	-	43,9	33,3
Тимашевский	-	-	-	100	-	-	100	100
Тихорецкий	15,9	10,8	-	1,0	4,2	84,1	3,1	0,6	80,3	78,9
Туапсинский	56,3	33,0	-	0,4	22,9	43,7	28,9	1,6	13,3	-
Успенский	4,6	3,5	-	95,4	8,2	0,6	86,6	80,5
Усть-Лабинский	-	-	-	-	-	-	...	-
Щербиновский	-	-	-	-	-	-

**106. СТРУКТУРА ПОГОЛОВЬЯ ЛОШАДЕЙ ПО ПОЛОВОЗРАСТНЫМ ГРУППАМ И ВИДАМ
В КРЕСТЬЯНСКИХ (ФЕРМЕРСКИХ) ХОЗЯЙСТВАХ И У ИНДИВИДУАЛЬНЫХ ПРЕДПРИНИМАТЕЛЕЙ**

(на 1 июля 2016 года; в процентах от общего поголовья лошадей)

	Взрослое поголовье	из него кобылы	Молодняк	Из общего поголовья лошадей - рабочие лошади
Всего по краю	74,0	48,2	26,0	29,4
г. Анапа
г. Армавир	-	-	-	-
г. Геленджик	-	-	-	-
г. Горячий Ключ	93,8	31,3	...	93,8
г. Краснодар
г. Новороссийск	-	...
г. Сочи	...	-	-	...
Абинский	-	...
Апшеронский	81,2	34,5
Белоглинский	-	...
Белореченский
Брюховецкий	64,3
Выселковский	-	-	-	-
Гулькевичский	-	-	-	-
Динской	100	...	-	100
Ейский	-	...
Кавказский	-
Калининский	58,8	45,6	41,2	11,0
Каневской	-	...
Кореновский
Красноармейский	-
Крыловский	-	...
Крымский
Курганинский	-	...
Кущевский	100	...	-	...
Лабинский	81,3	51,1	18,7	39,6
Ленинградский	-	-	-	-
Мостовский	89,6	59,8	10,4	39,8
Новокубанский
Новопокровский	-
Отраденский	89,6	41,6	...	75,3
Павловский
Приморско-Ахтарский
Северский	73,6	31,9	26,4	48,6
Славянский	59,5	37,8	40,5	29,7
Староминский	-
Тбилисский	-	-	-	-
Темрюкский	46,2	...	53,8	16,7
Тимашевский	-	-	-	-
Тихорецкий	73,1	38,5	...	42,3
Туапсинский	62,5	50,0	37,5	62,5
Успенский	89,2	58,4	10,8	41,6
Усть-Лабинский	-	-	-	-
Щербиновский	-	-

СТРУКТУРА ПОГОЛОВЬЯ СЕЛЬСКОХОЗЯЙСТВЕННЫХ ЖИВОТНЫХ
ПО ПОЛОВОЗРАСТНЫМ ГРУППАМ И ВИДАМ

СТРУКТУРА ПОГОЛОВЬЯ СЕЛЬСКОХОЗЯЙСТВЕННЫХ ЖИВОТНЫХ В ХОЗЯЙСТВАХ НАСЕЛЕНИЯ

**107. СТРУКТУРА ПОГОЛОВЬЯ КРУПНОГО РОГАТОГО СКОТА ПО ПОЛОВОЗРАСТНЫМ ГРУППАМ И ВИДАМ
В ХОЗЯЙСТВАХ НАСЕЛЕНИЯ**

(на 1 июля 2016 года; в процентах от общего поголовья крупного рогатого скота)

	Молочный крупный рогатый скот	в том числе					Мяс- ной круп- ный рога- тый скот	в том числе			
		взрос- лое пого- ловье	из него коровы	молод- няк (кроме телят до 1 года)	из него нетели	телята (до 1 года)		взрос- лое поголо- вье	из него коровы	молод- няк (кроме телят до 1 года)	телята (до 1 года)
Всего по краю	89,9	44,9	43,7	20,8	3,5	24,2	10,1	1,8	0,5	3,8	4,5
г. Анапа	98,9	50,6	50,4	29,4	2,5	18,9	1,1	0,2	0,2	0,4	0,5
г. Армавир	100	67,5	60,3	25,8	0,9	6,7	-	-	-	-	-
г. Геленджик	77,5	45,8	43,0	12,7	0,4	19,0	22,5	7,7	7,7	1,1	13,7
г. Горячий Ключ	93,3	41,9	40,0	19,8	5,7	31,6	6,7	3,8	2,4	1,0	1,9
г. Краснодар	98,7	41,0	40,8	33,3	0,6	24,5	1,3	-	-	-	1,3
г. Новороссийск	97,7	64,1	58,7	18,1	0,7	15,4	2,3	1,0	0,3	0,3	1,0
г. Сочи	99,1	63,4	60,3	21,5	3,2	14,1	0,9	0,6	0,6	0,3	-
Абинский	95,5	49,0	43,9	12,4	3,6	34,1	4,5	0,8	0,0	0,9	2,9
Апшеронский	94,0	43,4	42,2	19,1	4,6	31,5	6,0	2,8	0,5	1,4	1,8
Белоглинский	88,9	26,5	24,0	18,6	2,0	43,8	11,1	0,5	0,2	3,4	7,1
Белореченский	93,6	61,8	60,4	10,9	2,8	20,9	6,4	1,8	1,0	3,2	1,4
Брюховецкий	78,6	31,4	31,2	19,6	3,3	27,6	21,4	3,0	0,1	11,6	6,8
Выселковский	86,9	22,8	21,7	25,4	1,6	38,7	13,1	0,6	0,1	6,5	5,9
Гулькевичский	75,6	31,6	30,9	27,7	2,4	16,3	24,4	3,1	0,5	9,1	12,2
Динской	88,6	37,4	34,9	29,6	0,4	21,6	11,4	0,3	0,1	0,8	10,3
Ейский	87,1	37,6	36,1	19,4	3,6	30,1	12,9	5,0	2,0	3,4	4,4
Кавказский	68,0	28,5	27,8	13,5	1,1	26,0	32,0	0,9	0,4	14,0	17,1
Калининский	96,0	43,3	42,0	22,3	5,2	30,4	4,0	0,6	0,1	2,5	0,9
Каневской	91,0	28,1	27,6	32,3	3,3	30,7	9,0	1,3	0,1	4,3	3,3
Кореновский	86,0	37,2	36,9	18,5	4,5	30,3	14,0	2,9	0,3	5,3	5,8
Красноармейский	81,9	49,8	48,5	16,2	2,9	15,9	18,1	2,1	-	10,5	5,4
Крыловский	93,4	44,9	41,5	25,3	1,8	23,2	6,6	4,8	0,4	1,2	0,6
Крымский	92,6	49,6	47,1	23,6	1,2	19,5	7,4	3,1	1,2	1,7	2,6
Курганинский	92,7	53,3	52,4	13,1	4,7	26,3	7,3	3,2	0,0	2,8	1,3
Кущевский	89,2	34,1	32,9	26,1	2,7	28,9	10,8	4,0	0,0	3,6	3,2
Лабинский	87,4	54,2	53,6	12,7	4,1	20,5	12,6	0,6	0,3	4,9	7,0
Ленинградский	95,1	39,7	38,4	26,6	4,8	28,8	4,9	0,9	0,2	3,0	1,0
Мостовский	97,1	57,0	55,7	17,7	4,9	22,4	2,9	0,4	0,4	1,3	1,2
Новокубанский	97,7	46,3	44,8	33,6	6,3	17,8	2,3	0,6	0,4	1,1	0,6
Новопокровский	86,8	38,3	36,9	21,3	3,5	27,1	13,2	2,2	-	4,6	6,4
Отраденский	97,7	64,6	64,4	15,7	4,4	17,3	2,3	1,1	0,9	0,8	0,5
Павловский	92,8	30,7	29,9	31,0	3,6	31,2	7,2	2,1	0,1	2,7	2,5
Приморско- Ахтарский	86,9	36,2	34,1	23,2	4,0	27,5	13,1	3,5	0,0	6,2	3,3
Северский	95,7	55,0	48,8	33,3	1,5	7,4	4,3	2,5	0,1	0,3	1,5
Славянский	98,6	51,1	47,8	29,9	3,6	17,7	1,4	0,5	0,5	0,4	0,5
Староминский	84,2	34,7	34,1	21,8	5,7	27,7	15,8	3,1	0,2	5,9	6,8
Тбилисский	91,4	55,9	55,8	16,2	3,0	19,3	8,6	2,3	0,4	2,0	4,3
Темрюкский	98,0	49,6	49,5	35,5	0,5	12,9	2,0	1,2	0,4	0,2	0,6
Тимашевский	84,3	32,4	32,2	19,9	1,4	32,0	15,7	2,3	2,3	5,4	8,0
Тихорецкий	73,2	28,7	27,9	20,7	2,6	23,8	26,8	1,0	0,4	10,2	15,6
Туапсинский	95,8	43,7	41,0	20,3	2,6	31,9	4,2	0,8	0,8	0,2	3,2
Успенский	90,7	58,9	58,3	14,5	5,7	17,4	9,3	1,3	0,6	5,8	2,2
Усть-Лабинский	83,6	50,5	48,8	12,9	2,9	20,2	16,4	3,7	0,7	4,1	8,6
Щербиновский	75,5	27,1	26,8	16,2	2,4	32,3	24,5	1,2	1,1	2,7	20,5

**108. СТРУКТУРА ПОГОЛОВЬЯ СВИНЕЙ ПО ПОЛОВОЗРАСТНЫМ ГРУППАМ И ВИДАМ
В ХОЗЯЙСТВАХ НАСЕЛЕНИЯ**

(на 1 июля 2016 года; в процентах от общего поголовья свиней)

	Взрослое поголовье	из него свиноматки основные	Молодняк	в том числе	
				молодняк старше 4 месяцев	поросята до 4 месяцев
Всего по краю	32,2	5,9	67,8	57,4	10,4
г. Анапа	-	-	-	-	-
г. Армавир	-	-	100	100	-
г. Геленджик	100	-	-	-	-
г. Горячий Ключ	-	-	100	100	-
г. Краснодар	-	-	100	100	-
г. Новороссийск	35,3	29,4	64,7	41,2	23,5
г. Сочи	6,9	5,6	93,1	61,1	31,9
Абинский	-	-	-	-	-
Апшеронский	-	-	-	-	-
Белоглинский	-	-	-	-	-
Белореченский	56,9	52,3	43,1	43,1	-
Брюховецкий	-	-	100	100	-
Выселковский	29,7	8,1	70,3	45,9	24,3
Гулькевичский	44,4	-	55,6	43,1	12,5
Динской	-	-	-	-	-
Ейский	-	-	-	-	-
Кавказский	35,0	7,4	65,0	56,7	8,3
Калининский	100	-	-	-	-
Каневской	16,7	-	83,3	75,0	8,3
Кореновский	-	-	100	100	-
Красноармейский	-	-	-	-	-
Крыловский	100	-	-	-	-
Крымский	31,4	1,3	68,6	54,9	13,7
Курганинский	-	-	100	100	-
Кущевский	-	-	-	-	-
Лабинский	-	-	100	100	-
Ленинградский	41,5	17,1	58,5	43,9	14,6
Мостовский	-	-	-	-	-
Новокубанский	-	-	100	100	-
Новопокровский	-	-	100	100	-
Отраденский	-	-	100	100	-
Павловский	-	-	-	-	-
Приморско-Ахтарский	35,7	7,1	64,3	14,3	50,0
Северский	-	-	100	100	-
Славянский	-	-	-	-	-
Староминский	-	-	-	-	-
Тбилисский	23,7	10,5	76,3	57,9	18,4
Темрюкский	5,9	5,4	94,1	90,7	3,4
Тимашевский	3,8	3,8	96,2	50,0	46,2
Тихорецкий	69,8	17,5	30,2	25,4	4,8
Туапсинский	23,8	-	76,2	76,2	-
Успенский	100	-	-	-	-
Усть-Лабинский	62,5	12,5	37,5	37,5	-
Щербиновский	-	-	-	-	-

СТРУКТУРА ПОГОЛОВЬЯ СЕЛЬСКОХОЗЯЙСТВЕННЫХ ЖИВОТНЫХ
ПО ПОЛОВОЗРАСТНЫМ ГРУППАМ И ВИДАМ

**109. СТРУКТУРА ПОГОЛОВЬЯ ОВЕЦ И КОЗ ПО ПОЛОВОЗРАСТНЫМ ГРУППАМ И ВИДАМ
В ХОЗЯЙСТВАХ НАСЕЛЕНИЯ**

(на 1 июля 2016 года; в процентах от общего поголовья овец (коз))

	Овцы			Козы		
	взрослое поголовье	из него овцематки и ярки старше 1 года	молодняк	взрослое поголовье	из него коз-матки и козочки старше 1 года	молодняк
Всего по краю	57,3	45,8	42,7	59,5	50,5	40,5
г. Анапа	54,7	49,0	45,3	70,9	65,8	29,1
г. Армавир	88,0	70,3	12,0	66,1	62,2	33,9
г. Геленджик	56,1	40,6	43,9	86,1	52,5	13,9
г. Горячий Ключ	53,3	42,0	46,7	67,0	40,3	33,0
г. Краснодар	72,7	58,8	27,3	48,0	45,6	52,0
г. Новороссийск	64,4	50,0	35,6	65,6	58,4	34,4
г. Сочи	91,5	77,6	8,5	64,8	59,7	35,2
Абинский	82,6	62,7	17,4	54,1	45,3	45,9
Апшеронский	61,1	47,4	38,9	48,8	43,0	51,2
Белоглинский	47,8	40,1	52,3	49,9	46,1	50,1
Белореченский	50,5	41,4	49,5	39,1	34,2	60,9
Брюховецкий	72,4	48,1	27,6	69,8	67,6	30,2
Выселковский	61,1	50,0	38,9	64,6	58,7	35,4
Гулькевичский	40,7	24,5	59,3	44,3	40,0	55,7
Динской	69,6	49,5	30,4	57,2	48,6	42,8
Ейский	57,6	39,0	42,4	56,1	46,2	43,9
Кавказский	57,0	42,5	43,0	64,6	57,6	35,4
Калининский	64,6	47,6	35,4	78,0	54,9	22,0
Каневской	54,4	43,1	45,6	53,9	46,5	46,1
Кореновский	58,3	46,2	41,7	72,2	62,8	27,8
Красноармейский	79,2	69,2	20,8	54,5	48,6	45,5
Крыловский	78,7	48,3	21,3	66,0	41,1	34,0
Крымский	52,2	42,0	47,8	50,9	43,3	49,1
Курганинский	56,7	46,3	43,3	69,7	55,2	30,3
Куцеский	44,2	35,8	55,8	50,9	44,6	49,1
Лабинский	57,2	45,4	42,8	70,5	59,8	29,5
Ленинградский	35,0	27,7	65,0	67,1	51,4	32,9
Мостовский	57,8	51,3	42,2	66,1	54,1	33,9
Новокубанский	61,2	44,8	38,8	62,2	48,3	37,8
Новопокровский	50,6	41,5	49,4	62,1	56,7	37,9
Отраденский	73,7	68,0	26,3	71,3	59,0	28,7
Павловский	50,3	41,9	49,7	50,8	44,8	49,2
Приморско-Ахтарский	60,4	36,7	39,6	51,0	40,7	49,0
Северский	51,1	37,7	48,9	49,5	34,0	50,5
Славянский	62,0	40,8	38,0	62,7	47,9	37,3
Староминский	50,0	33,5	50,0	57,1	48,8	42,9
Тбилисский	39,9	34,2	60,1	64,6	57,5	35,4
Темрюкский	50,1	39,2	49,9	63,1	55,7	36,9
Тимашевский	59,5	38,9	40,5	56,3	54,5	43,7
Тихорецкий	50,3	36,7	49,7	61,4	54,5	38,6
Туапсинский	90,1	24,9	9,9	49,6	35,5	50,4
Успенский	59,8	53,6	40,2	76,4	58,6	23,6
Усть-Лабинский	47,7	38,0	52,3	59,7	49,1	40,3
Щербиновский	41,0	27,6	59,0	60,2	51,7	39,8

СТРУКТУРА ПОГОЛОВЬЯ СЕЛЬСКОХОЗЯЙСТВЕННЫХ ЖИВОТНЫХ
ПО ПОЛОВОЗРАСТНЫМ ГРУППАМ И ВИДАМ

110. СТРУКТУРА ПОГОЛОВЬЯ ПТИЦЫ ПО ВИДАМ В ХОЗЯЙСТВАХ НАСЕЛЕНИЯ

(на 1 июля 2016 года; в процентах от общего поголовья птицы)

	Куры	Утки	Гуси	Индейки	Цесарки	Перепелки	Фазаны	Страусы
Всего по краю	60,4	29,1	7,3	2,4	0,2	0,6	0,0	0,0
г. Анапа	63,9	23,4	5,9	2,6	0,0	4,2	0,0	-
г. Армавир	82,3	14,5	1,9	0,5	0,2	0,5	-	-
г. Геленджик	69,2	4,8	0,8	2,0	1,3	21,9	0,0	0,0
г. Горячий Ключ	68,9	19,5	7,0	2,5	0,2	1,9	0,0	-
г. Краснодар	79,1	11,9	2,5	1,3	0,2	4,9	0,1	-
г. Новороссийск	79,3	13,1	4,7	2,0	0,6	0,4	0,0	-
г. Сочи	93,5	3,2	0,6	0,8	1,4	0,4	0,0	0,0
Абинский	57,6	27,3	8,3	2,9	0,3	3,6	0,0	0,0
Апшеронский	81,9	12,5	3,7	0,9	0,2	0,8	0,0	0,0
Белоглинский	52,8	34,3	6,8	5,7	0,1	0,4	-	0,0
Белореченский	68,5	20,9	8,3	1,6	0,1	0,6	0,0	-
Брюховецкий	56,7	33,3	6,9	2,6	0,1	0,5	0,0	0,0
Выселковский	55,4	35,1	5,0	2,5	0,0	2,0	0,0	0,0
Гулькевичский	59,7	30,2	6,1	1,9	1,7	0,3	0,0	-
Динской	60,3	27,6	8,9	1,5	0,1	1,6	0,0	0,0
Ейский	61,0	28,8	7,3	2,6	0,1	0,1	-	0,0
Кавказский	63,1	32,6	3,3	1,0	0,0	0,0	0,0	-
Калининский	59,6	32,7	6,1	1,6	0,0	0,1	-	-
Каневской	60,4	29,5	6,4	3,4	0,0	0,3	0,0	-
Кореновский	62,2	27,9	5,5	3,1	0,0	1,1	0,1	-
Красноармейский	60,2	30,6	7,1	1,9	0,0	0,2	0,0	0,0
Крыловский	49,3	39,1	9,6	2,0	0,0	0,0	-	-
Крымский	60,8	27,6	8,1	2,2	0,3	1,0	0,0	-
Курганинский	55,9	31,1	10,1	2,4	0,2	0,4	0,0	-
Кущевский	55,1	34,7	7,0	2,7	0,1	0,3	0,0	0,0
Лабинский	64,6	26,2	7,8	1,2	0,0	0,2	0,0	0,0
Ленинградский	54,8	33,9	7,6	3,5	0,1	0,0	0,0	-
Мостовский	70,3	22,1	6,6	0,9	0,0	0,1	-	-
Новокубанский	62,9	24,0	9,9	2,8	0,1	0,3	0,0	-
Новопокровский	52,1	38,0	7,4	2,2	0,0	0,3	0,0	-
Отраденский	69,0	23,7	5,1	1,4	0,3	0,5	-	-
Павловский	55,7	33,9	7,8	2,3	0,1	0,2	0,0	-
Приморско-Ахтарский	51,6	37,8	6,0	3,7	0,1	0,7	0,0	-
Северский	67,3	22,9	6,1	2,4	0,1	1,2	0,0	-
Славянский	55,5	31,2	10,2	2,7	0,0	0,3	0,0	-
Староминский	47,7	38,1	11,6	2,3	0,0	0,2	0,0	-
Тбилисский	56,9	32,2	8,3	2,5	0,0	0,2	0,0	0,0
Темрюкский	64,8	26,5	7,0	1,4	0,1	0,3	0,0	0,0
Тимашевский	66,0	25,8	5,3	2,3	0,1	0,4	0,0	-
Тихорецкий	60,2	31,8	6,0	1,8	0,0	0,1	-	-
Туапсинский	81,7	12,0	4,1	1,7	0,2	0,4	0,0	0,0
Успенский	65,3	23,0	9,6	1,8	0,0	0,3	0,0	-
Усть-Лабинский	62,2	26,9	8,1	1,8	0,6	0,4	0,0	-
Щербиновский	51,2	34,8	8,3	5,4	0,1	0,2	0,0	-

**111. СТРУКТУРА ПОГОЛОВЬЯ ЛОШАДЕЙ ПО ПОЛОВОЗРАСТНЫМ ГРУППАМ И ВИДАМ
В ХОЗЯЙСТВАХ НАСЕЛЕНИЯ**

(на 1 июля 2016 года; в процентах от общего поголовья лошадей)

	Взрослое поголовье	из него кобылы	Молодняк	Из общего поголовья лошадей - рабочие лошади
Всего по краю	83,6	50,8	16,4	15,0
г. Анапа	67,0	54,7	33,0	25,5
г. Армавир	75,0	25,0	25,0	-
г. Геленджик	99,6	32,6	0,4	7,8
г. Горячий Ключ	88,5	78,8	11,5	1,9
г. Краснодар	90,9	43,0	9,1	1,7
г. Новороссийск	60,0	45,0	40,0	-
г. Сочи	67,8	43,6	32,2	31,4
Абинский	57,0	40,7	43,0	8,1
Апшеронский	76,4	49,2	23,6	3,0
Белоглинский	96,9	75,0	3,1	3,1
Белореченский	95,7	70,2	4,3	66,0
Брюховецкий	88,9	42,6	11,1	22,2
Выселковский	85,9	37,5	14,1	21,9
Гулькевичский	86,2	37,9	13,8	24,1
Динской	95,5	47,7	4,5	4,5
Ейский	91,2	35,3	8,8	2,9
Кавказский	100	67,6	-	20,6
Калининский	100	66,7	-	5,6
Каневской	83,0	50,0	17,0	10,0
Кореновский	78,9	54,4	21,1	10,5
Красноармейский	95,2	50,0	4,8	9,7
Крыловский	78,6	14,3	21,4	7,1
Крымский	73,3	20,0	26,7	20,0
Курганинский	85,1	61,0	14,9	22,1
Кущевский	88,9	44,4	11,1	18,5
Лабинский	87,2	48,0	12,8	11,6
Ленинградский	81,8	57,6	18,2	3,0
Мостовский	77,0	54,1	23,0	14,4
Новокубанский	89,2	43,1	10,8	15,4
Новопокровский	89,7	53,6	10,3	21,6
Отраденский	89,4	63,3	10,6	14,4
Павловский	89,0	62,2	11,0	31,7
Приморско-Ахтарский	80,5	62,2	19,5	2,4
Северский	78,5	33,9	21,5	1,7
Славянский	88,9	44,4	11,1	44,4
Староминский	77,8	42,6	22,2	20,4
Тбилисский	95,7	68,1	4,3	10,6
Темрюкский	98,0	62,7	2,0	17,6
Тимашевский	84,3	49,0	15,7	31,4
Тихорецкий	91,1	59,5	8,9	38,0
Туапсинский	74,5	42,7	25,5	-
Успенский	77,9	54,4	22,1	28,7
Усть-Лабинский	87,9	53,4	12,1	20,7
Щербиновский	98,3	50,0	1,7	43,3

Методологические пояснения

В **хозяйства всех категорий** включены сельскохозяйственные организации, крестьянские (фермерские) хозяйства, индивидуальные предприниматели и хозяйства населения.

К **сельскохозяйственным организациям** отнесены хозяйственные товарищества, общества и партнерства (в том числе публичные и непубличные акционерные общества), производственные кооперативы, родовые общины, унитарные предприятия, подсобные сельскохозяйственные предприятия несельскохозяйственных организаций.

В соответствии с официальной статистической методологией Росстата в рамках Всероссийской сельскохозяйственной переписи 2016 г. к **подсобным сельскохозяйственным предприятиям несельскохозяйственных организаций** отнесены хозяйства, имеющие посевные площади сельскохозяйственных культур не менее 50 гектаров и (или) не менее 10 голов крупного рогатого скота, или не менее 5 голов коров, или не менее 20 голов свиней, или не менее 15 голов овец или коз, или не менее 100 голов птицы, или не менее 10 голов лошадей.

К **малым сельскохозяйственным предприятиям (включая микропредприятия)** отнесены юридические лица – коммерческие организации, внесенные в единый государственный реестр юридических лиц и соответствующие условиям, установленным Федеральным законом от 24 июля 2007 г. № 209-ФЗ «О развитии малого и среднего предпринимательства в Российской Федерации».

Крестьянское (фермерское) хозяйство – объединение граждан, связанных родством и (или) свойством, имеющих в общей собственности имущество и совместно осуществляющих производственную и иную хозяйственную деятельность (производство, переработку, хранение, транспортировку и реализацию сельскохозяйственной продукции), основанную на их личном участии (статья 1 Федерального закона от 11 июня 2003 г. № 74-ФЗ «О крестьянском (фермерском) хозяйстве»).

Индивидуальный предприниматель – гражданин (физическое лицо), занимающийся предпринимательской деятельностью без образования юридического лица с момента его государственной регистрации в соответствии со статьей 23 Гражданского кодекса Российской Федерации и заявивший в Свидетельстве о государственной регистрации виды деятельности, отнесенные согласно Общероссийскому классификатору видов экономической деятельности (ОКВЭД) к сельскому хозяйству.

К **хозяйствам населения** отнесены личные подсобные и другие индивидуальные хозяйства граждан, а также хозяйства граждан, имеющих земельные участки в садоводческих, огороднических и дачных некоммерческих объединениях.

Личное подсобное хозяйство – форма непредпринимательской деятельности по производству и переработке сельскохозяйственной продукции, осуществляемой личным трудом гражданина и членов его семьи в целях удовлетворения личных потребностей на земельном участке, предоставленном или приобретенном для ведения личного подсобного хозяйства. Землепользование хозяйств может состоять из приусадебных и полевых участков (статьи 2, 4 Федерального закона от 7 июля 2003 г. № 112-ФЗ «О личном подсобном хозяйстве»).

К **другим индивидуальным хозяйствам граждан** отнесены:

- граждане, имеющие земельные участки для индивидуального жилищного строительства с площадью 4 и более соток и занимающиеся сельскохозяйственным производством;

- граждане, имеющие земельные участки (садовые, огородные, дачные и другие), не входящие в некоммерческие объединения граждан;

- граждане, не имеющие земли, но имеющие сельскохозяйственных животных.

Садоводческое, огородническое, дачное некоммерческое объединение граждан – некоммерческая организация, учрежденная гражданами на добровольных началах для содействия ее членам в решении общих социально-хозяйственных задач ведения садоводства, огородничества и дачного хозяйства (статья 1 Федерального закона от 15 апреля 1998 г. № 66-ФЗ «О садоводческих, огороднических и дачных некоммерческих объединениях граждан»).

Итоги по категориям сельскохозяйственных производителей, в том числе по хозяйствам граждан в сельских поселениях, городских округах и городских поселениях сформированы в соответствии с Общероссийским классификатором территорий муниципальных образований (ОКТМО). В данные по хозяйствам граждан в сельских поселениях включены также соответствующие сведения по межселенным территориям.

В соответствии с официальной статистической методологией Росстата граждане, имеющие земельный участок в садоводческих, огороднических и дачных некоммерческих объединениях, личные подсобные и другие индивидуальные хозяйства граждан в городских поселениях и городских округах обследовались с применением выборочного метода статистического наблюдения. Сводные данные по этим категориям хозяйств представлены с учетом распространения данных выборочной совокупности на всю генеральную совокупность.

Поголовье сельскохозяйственных животных включает поголовье всех возрастных групп соответствующего вида скота и птицы на 1 июля 2016 года, а на отдаленных и труднодоступных территориях, в которых перепись проходила с 15 сентября по 15 ноября, на 1 сентября 2016 года.

Табл. 2. К молочному крупному рогатому скоту относятся животные, основным видом продукции которых является молоко.

Табл. 4. Мясной крупный рогатый скот отражен по организациям (хозяйствам), специализирующимся на разведении скота мясных пород, при которых маточное поголовье предназначено для воспроизводства и выращивания телят подсосным методом до 8-месячного возраста при полном прекращении доения.

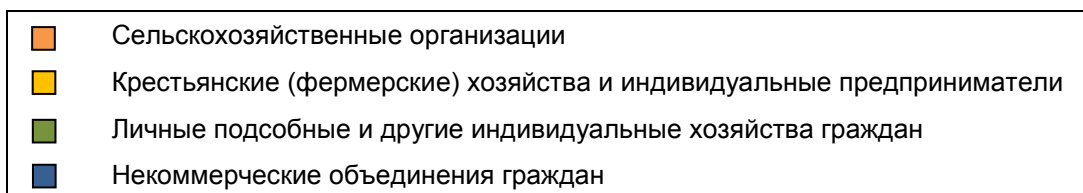
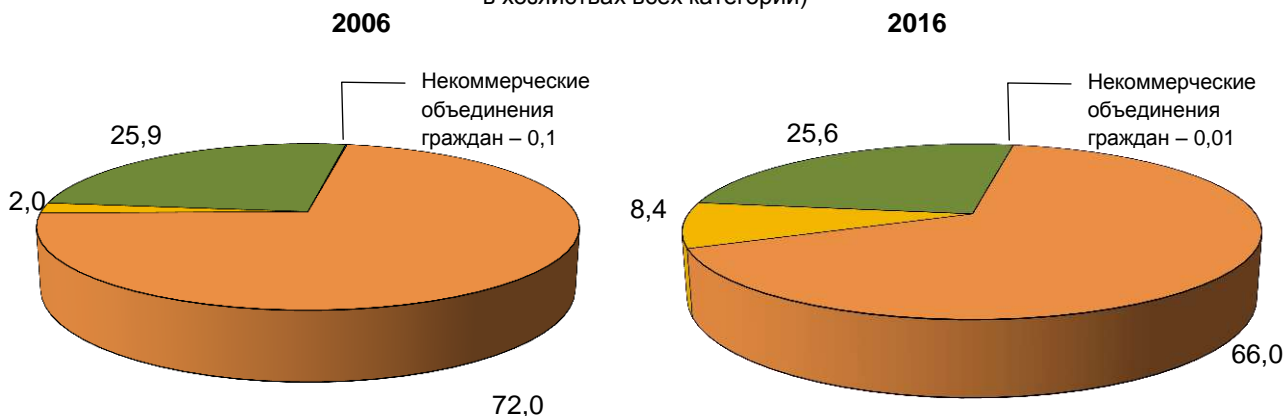
Табл. 67-74. К племенным относятся **сельскохозяйственные животные**, имеющие документально подтвержденное происхождение, используемые для воспроизводства определенной породы и зарегистрированные в установленном порядке.



ДИАГРАММЫ

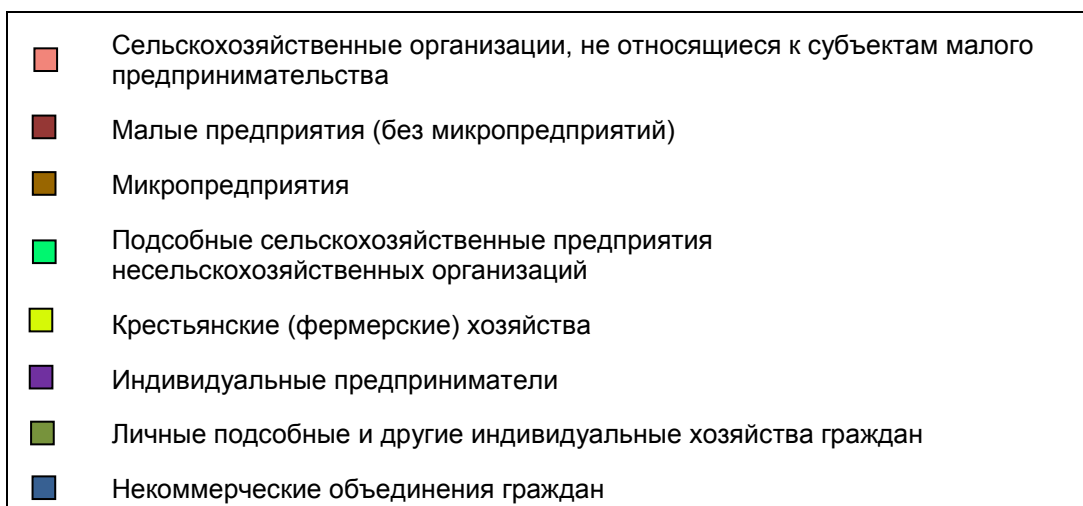
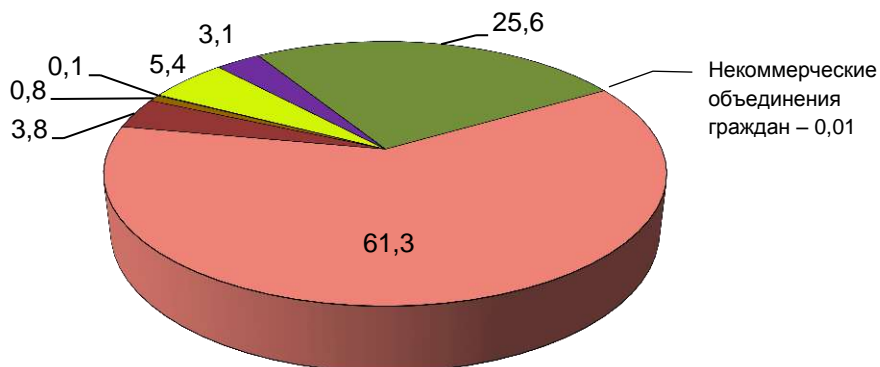
**1. СТРУКТУРА ПОГОЛОВЬЯ КРУПНОГО РОГАТОГО СКОТА В 2006 И 2016 ГГ.
ПО КАТЕГОРИЯМ ХОЗЯЙСТВ**

(на 1 июля; в процентах от поголовья крупного рогатого скота в хозяйствах всех категорий)



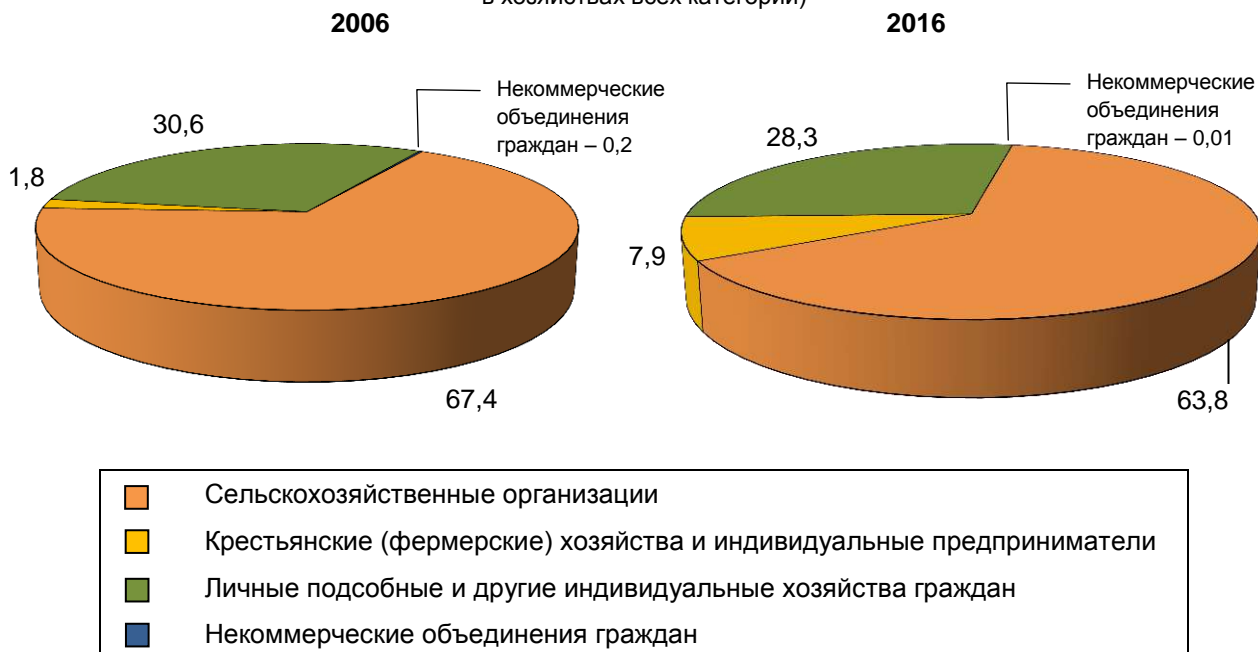
**2. СТРУКТУРА ПОГОЛОВЬЯ КРУПНОГО РОГАТОГО СКОТА В 2016 Г.
ПО КАТЕГОРИЯМ ХОЗЯЙСТВ**

(на 1 июля; в процентах от поголовья крупного рогатого скота в хозяйствах всех категорий)



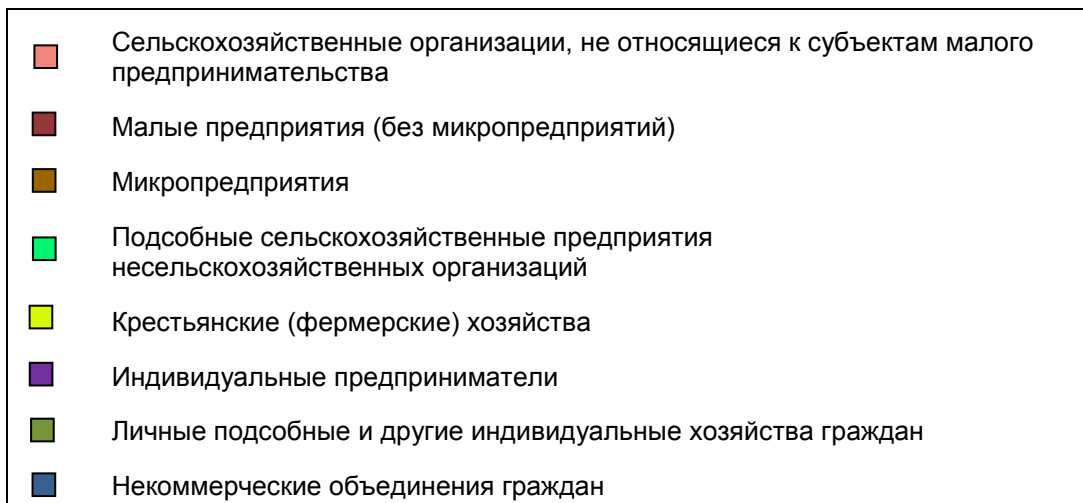
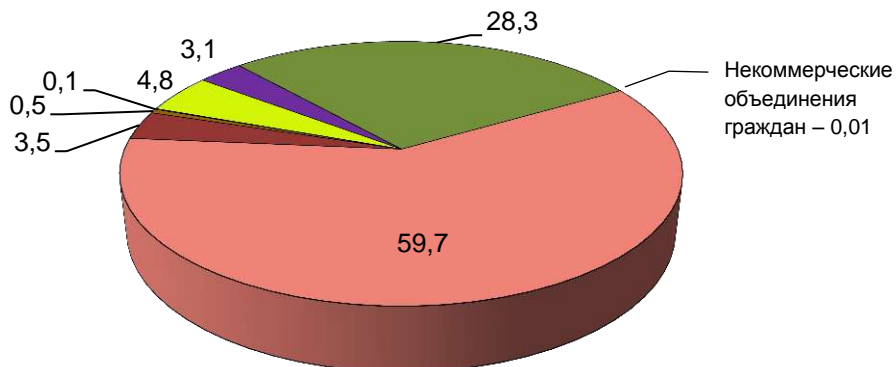
3. СТРУКТУРА ПОГОЛОВЬЯ КОРОВ В 2006 И 2016ГГ. ПО КАТЕГОРИЯМ ХОЗЯЙСТВ

(на 1 июля; в процентах от поголовья коров
в хозяйствах всех категорий)



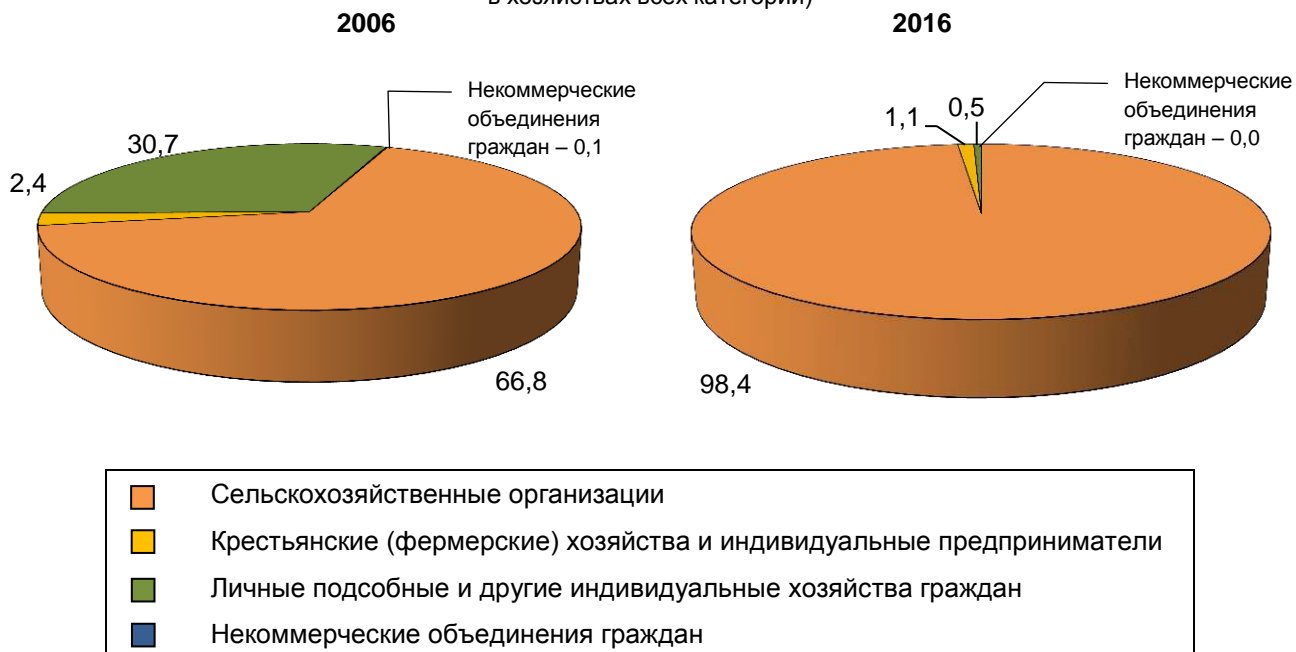
4. СТРУКТУРА ПОГОЛОВЬЯ КОРОВ В 2016 Г. ПО КАТЕГОРИЯМ ХОЗЯЙСТВ

(на 1 июля; в процентах от поголовья коров
в хозяйствах всех категорий)



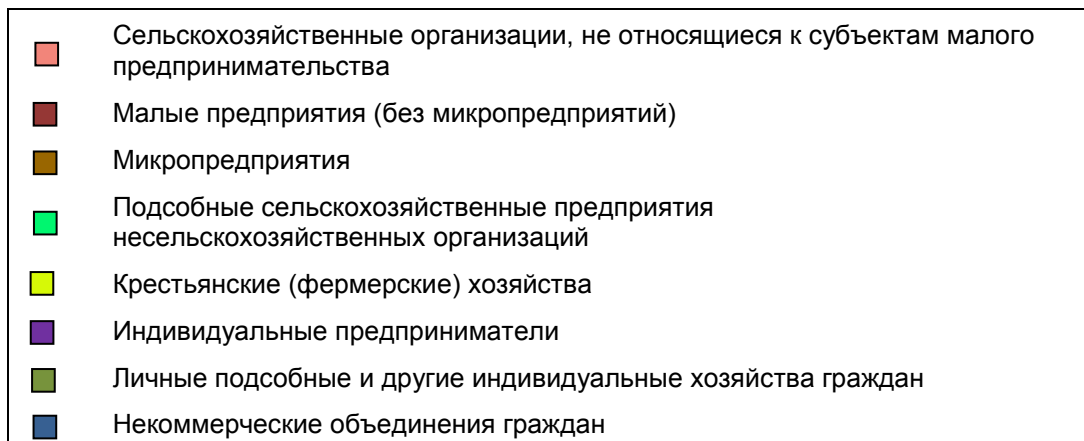
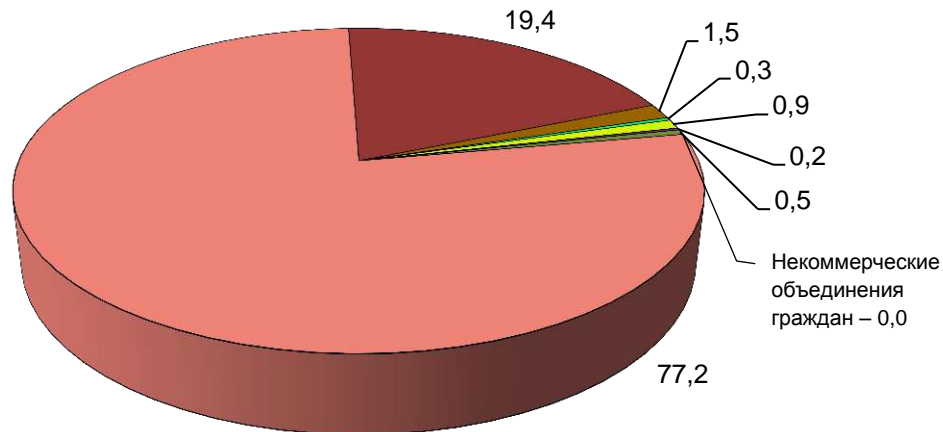
**5. СТРУКТУРА ПОГОЛОВЬЯ СВИНЕЙ В 2006 И 2016ГГ.
ПО КАТЕГОРИЯМ ХОЗЯЙСТВ**

(на 1 июля; в процентах от поголовья свиней
в хозяйствах всех категорий)



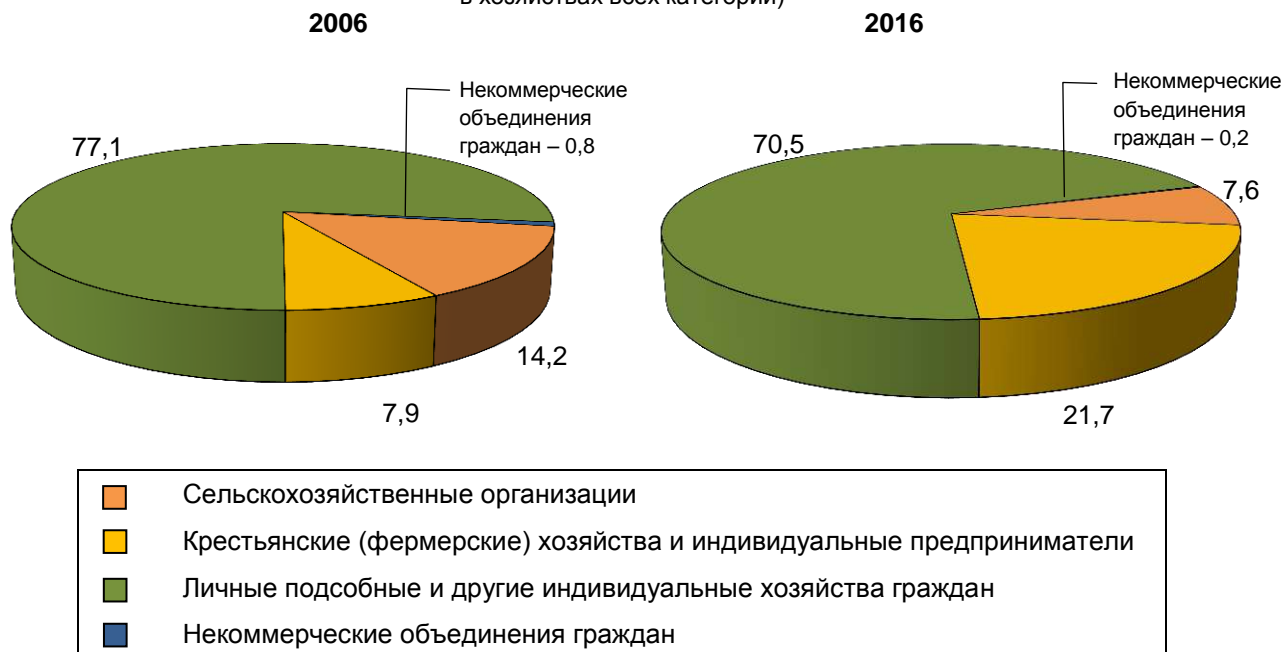
**6. СТРУКТУРА ПОГОЛОВЬЯ СВИНЕЙ В 2016 Г.
ПО КАТЕГОРИЯМ ХОЗЯЙСТВ**

(на 1 июля; в процентах от поголовья свиней
в хозяйствах всех категорий)



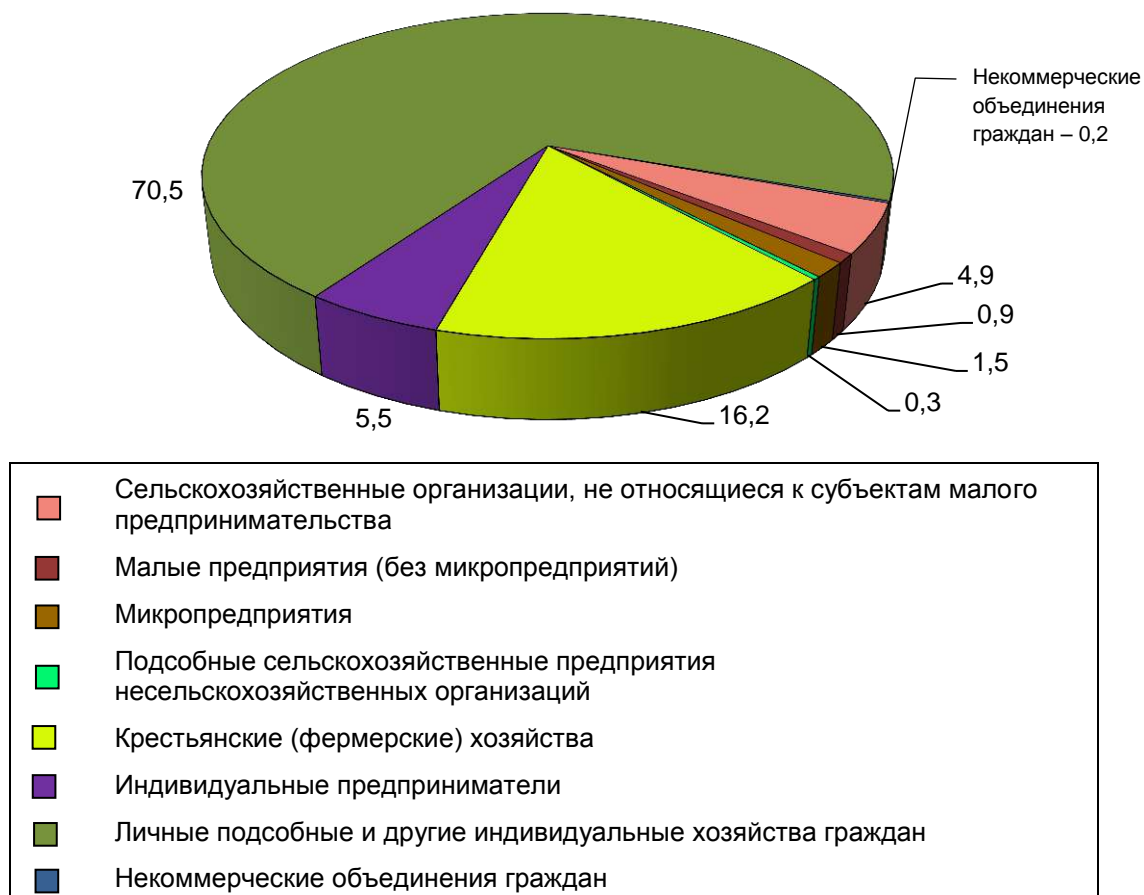
**7. СТРУКТУРА ПОГОЛОВЬЯ ОВЕЦ И КОЗ В 2006 И 2016ГГ.
ПО КАТЕГОРИЯМ ХОЗЯЙСТВ**

(на 1 июля; в процентах от поголовья овец и коз
в хозяйствах всех категорий)



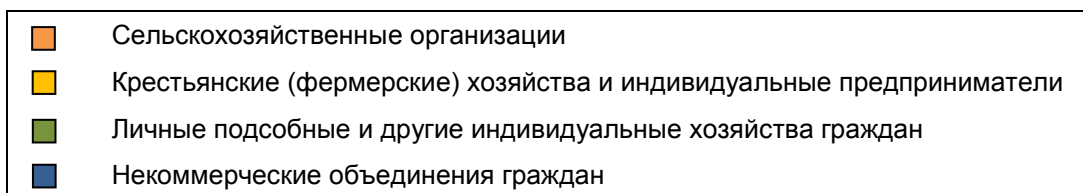
**8. СТРУКТУРА ПОГОЛОВЬЯ ОВЕЦ И КОЗ В 2016 Г.
ПО КАТЕГОРИЯМ ХОЗЯЙСТВ**

(на 1 июля; в процентах от поголовья овец и коз
в хозяйствах всех категорий)



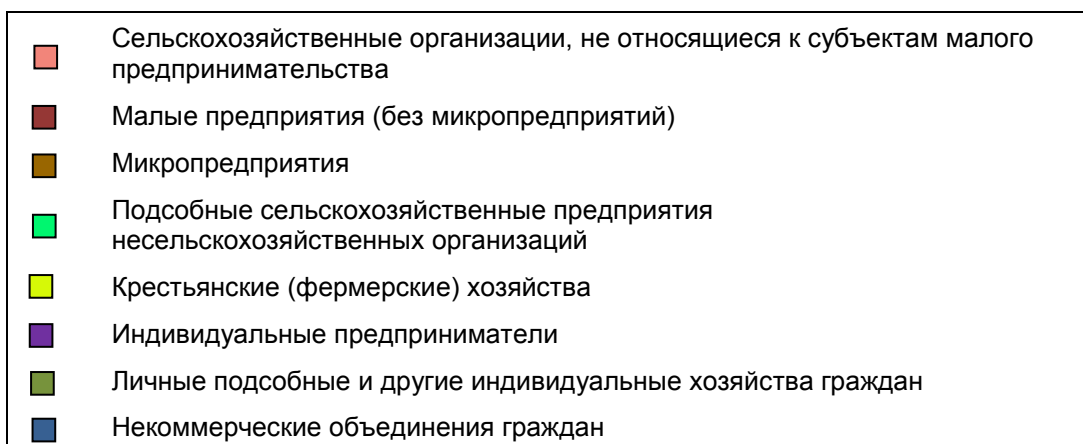
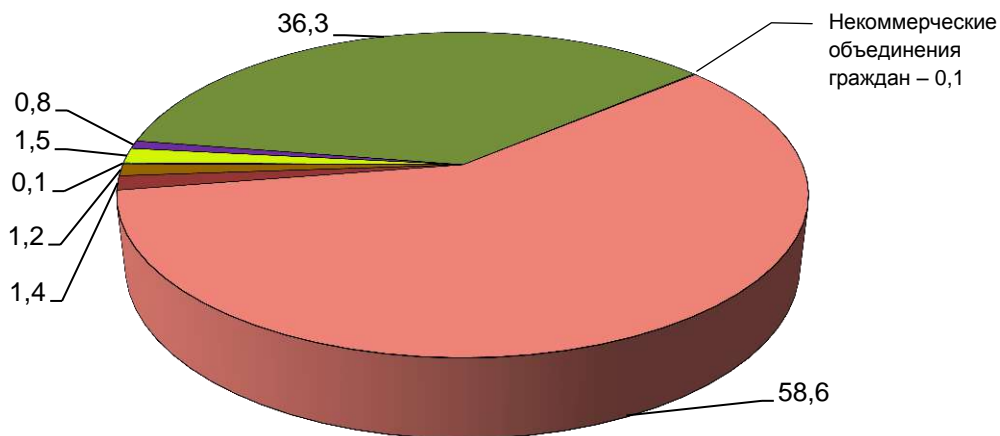
**9. СТРУКТУРА ПОГОЛОВЬЯ ПТИЦЫ В 2006 И 2016ГГ.
ПО КАТЕГОРИЯМ ХОЗЯЙСТВ**

(на 1 июля; в процентах от поголовья птицы
в хозяйствах всех категорий)



**10. СТРУКТУРА ПОГОЛОВЬЯ ПТИЦЫ В 2016 Г.
ПО КАТЕГОРИЯМ ХОЗЯЙСТВ**

(на 1 июля; в процентах от поголовья птицы
в хозяйствах всех категорий)



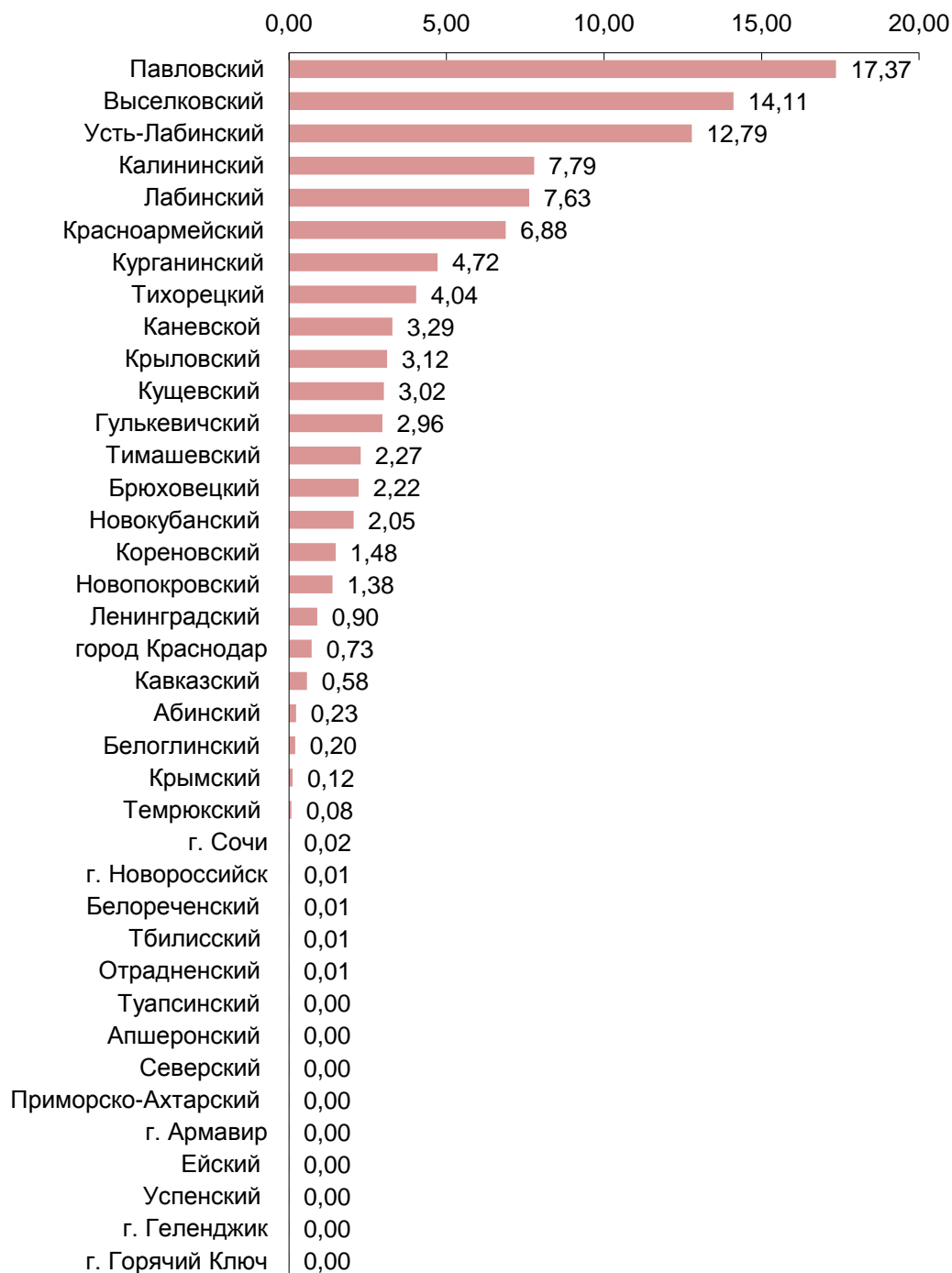
11. УДЕЛЬНЫЙ ВЕС МУНИЦИПАЛЬНЫХ ОБРАЗОВАНИЙ КРАСНОДАРСКОГО КРАЯ В ОБЩЕМ ПОГОЛОВЬЕ КРУПНОГО РОГАТОГО СКОТА

(в процентах от общего поголовья крупного рогатого скота в хозяйствах всех категорий Краснодарского края)



12. УДЕЛЬНЫЙ ВЕС МУНИЦИПАЛЬНЫХ ОБРАЗОВАНИЙ КРАСНОДАРСКОГО КРАЯ В ОБЩЕМ ПОГОЛОВЬЕ СВИНЕЙ¹⁾

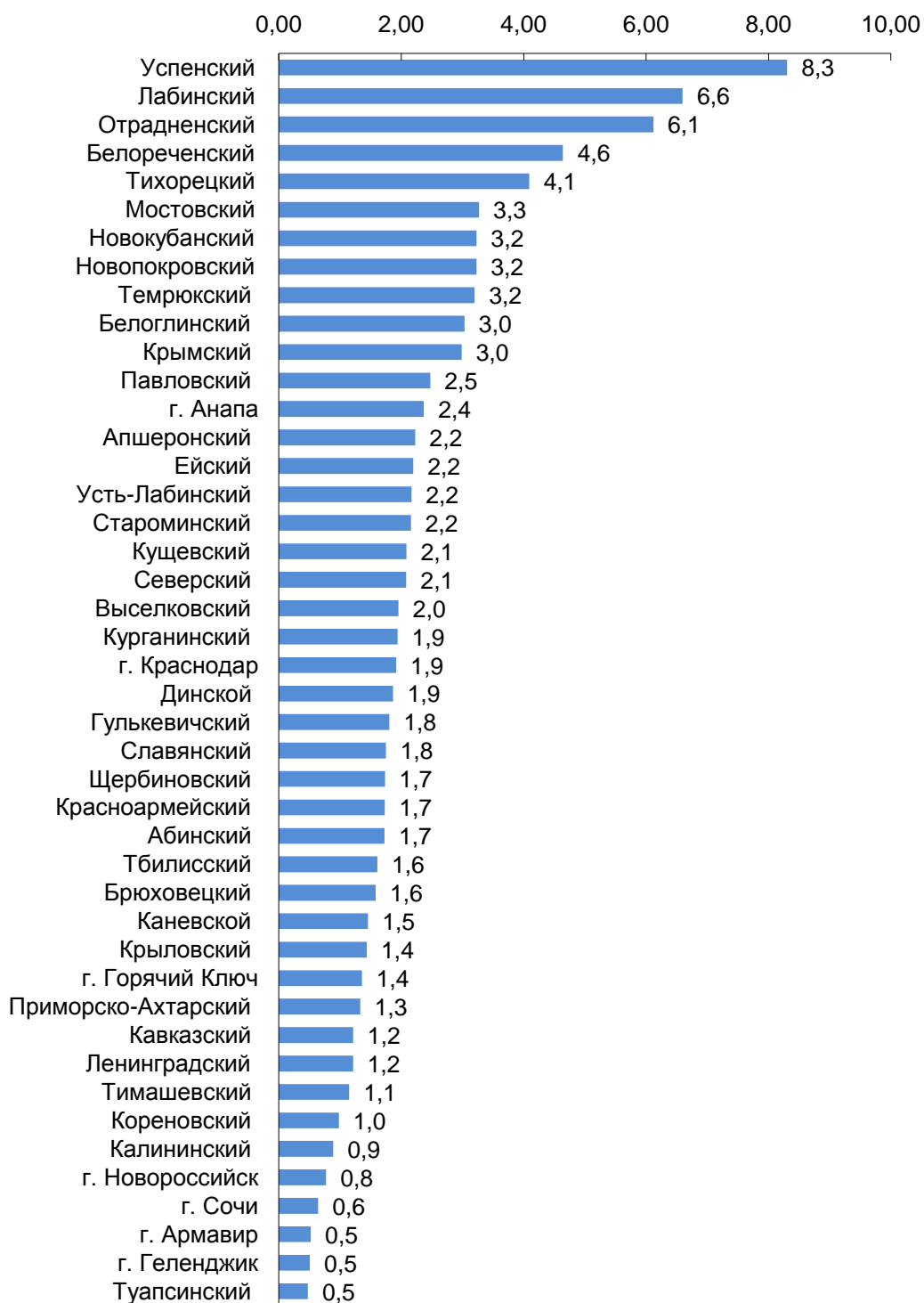
(в процентах от общего поголовья свиней в хозяйствах всех категорий
Краснодарского края)



¹⁾ В Динском, Мостовском, Славянском, Староминском, Щербиновском районах и г. Анапе значение показателя отсутствует.

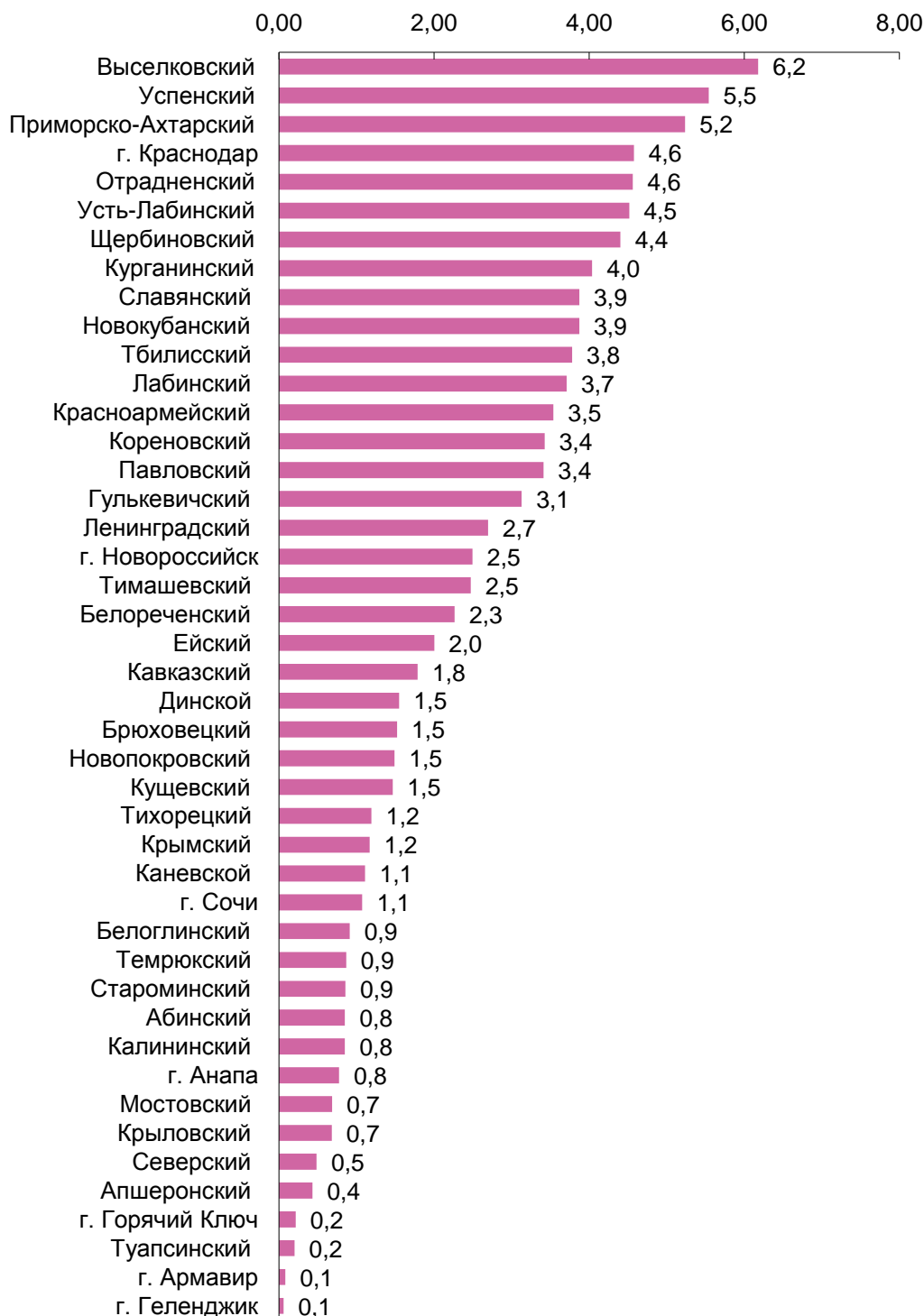
13. УДЕЛЬНЫЙ ВЕС МУНИЦИПАЛЬНЫХ ОБРАЗОВАНИЙ КРАСНОДАРСКОГО КРАЯ В ОБЩЕМ ПОГОЛОВЬЕ ОВЕЦ И КОЗ

(в процентах от общего поголовья овец и коз в хозяйствах всех категорий
Краснодарского края)



14. УДЕЛЬНЫЙ ВЕС МУНИЦИПАЛЬНЫХ ОБРАЗОВАНИЙ КРАСНОДАРСКОГО КРАЯ В ОБЩЕМ ПОГОЛОВЬЕ ПТИЦЫ

(в процентах от общего поголовья птицы в хозяйствах всех категорий
Краснодарского края)



ФЕДЕРАЛЬНАЯ СЛУЖБА ГОСУДАРСТВЕННОЙ СТАТИСТИКИ
УПРАВЛЕНИЕ ФЕДЕРАЛЬНОЙ СЛУЖБЫ ГОСУДАРСТВЕННОЙ СТАТИСТИКИ
ПО КРАСНОДАРСКОМУ КРАЮ И РЕСПУБЛИКЕ АДЫГЕЯ

ВСЕРОССИЙСКАЯ СЕЛЬСКОХОЗЯЙСТВЕННАЯ
ПЕРЕПИСЬ 2016 ГОДА
(в 8 томах)

Том 5. ПОГОЛОВЬЕ СЕЛЬСКОХОЗЯЙСТВЕННЫХ
ЖИВОТНЫХ

Книга 1. Поголовье сельскохозяйственных животных.
Структура поголовья сельскохозяйственных животных

Ответственный за выпуск:

Отдел статистики сельского хозяйства,
окружающей природной среды и труда
Тел.: (861)262-30-29

Отпечатано в Краснодарстате
350000, г. Краснодар, ул. Орджоникидзе, 29
E-mail: kraistat@mail.kuban.ru
<http://krsdstat.gks.ru>